

PODER LEGISLATIVO



PROVINCIA DE TIERRA DEL FUEGO,
ANTÁRTIDA E ISLAS DEL ATLÁNTICO SUR
REPÚBLICA ARGENTINA

LEGISLADORES

Nº 340

PERÍODO LEGISLATIVO 2013

EXTRACTO P.E.P. MENSAJE Nº 15/13 PROYECTO DE LEY PRESUPUESTO DE RECURSO Y GASTOS DE LA ADMINISTRACIÓN CENTRAL Y ORGANISMOS DES-CENTRALIZADOS EJERCICIO 2014.

Entró en la Sesión de: 21 NOV 2013 05 DIC 2013

Girado a la Comisión Nº: 2 Ley Sancionada

Orden del día Nº: _____

La Legislatura de la Provincia de Tierra del Fuego,
Antártida e Islas del Atlántico Sur

SANCIONA CON FUERZA DE LEY:

Título I y II - Presupuesto de Recursos y Gastos de la Administración Central y Organismos Descentralizados

ARTÍCULO 1º .- Fíjase en la suma de PESOS OCHO MIL DOSCIENTOS TREINTA Y CINCO MILLONES SETECIENTOS OCHENTA Y UN MIL TRESCIENTOS VEINTICINCO (\$8.235.811.325.-) los Gastos Corrientes y Gastos de Capital del Presupuesto General de la Administración Pública Provincial (Administración Central y Organismos Descentralizados), para el Ejercicio 2014, con destino a las finalidades e instituciones que se indican a continuación, y analíticamente en planillas anexas que forman parte de la presente ley:

Administración Provincial

FINALIDAD-FUNCION	Gastos Corrientes	Gastos de Capital	Total
Administración Gubernamental	2.650.571.692	47.295.461	2.697.867.153
Seguridad	652.537.233	29.758.599	682.295.832
Servicios Sociales	3.230.451.734	954.059.300	4.184.511.034
Sevicios Económicos	366.351.665	304.785.641	671.137.306
TOTALES	6.899.912.324	1.335.899.001	8.235.811.325

Administración Central

Administración Central

FINALIDAD-FUNCION	Gastos Corrientes	Gastos de Capital	Total
Administración Gubernamental	2.636.124.392,14	47.295.461,00	2.683.419.853,14
Seguridad	652.537.232,62	29.758.599,00	682.295.831,62
Servicios Sociales	2.925.538.982,48	449.749.131,70	3.375.288.114,18
Sevicios Económicos	110.527.143,51	19.925.897,42	130.453.040,93
TOTALES	6.324.727.750,75	546.729.089,12	6.871.456.839,87

Administración Descentralizada

FINALIDAD-FUNCION	Gastos Corrientes	Gastos de Capital	Total
Servicios Sociales	362.070.620	501.610.168	863.680.788
Promoción Social	194.921.606	4.500	194.926.106
Vivienda y Urbanismo	90.412.103	496.914.438	587.326.541
Agua Potable	76.736.911	4.691.230	81.428.141
Otros Servicios			0
			0
Sevicios Económicos	233.524.891	267.178.807	500.703.697
TOTALES	595.595.510	768.788.975	1.364.384.485

Organismos de la Seguridad Social

Responsable Presupuesto	Gastos Corrientes	Gastos de Capital	Total
003- SERVICIOS SOCIALES	2.093.872.982	192.510.238	2.286.383.220
003001- Salud	562.242.331	21.070.275	583.312.606
003003- Seguridad Social	1.531.630.651	171.510.238	1.703.140.889
TOTAL	2.093.872.982	192.510.238	2.286.383.220

Responsable Presupuesto	Gastos Corrientes	Gastos de Capital	Total
514- Administración Central	6.274.228.384	597.138.456	6.871.366.840
261- Poder Ejecutivo	4.342.672.842	513.885.207	4.856.558.049
296- Poder Legislativo	185.488.598	1.875.905	187.364.503
297- Poder Judicial	345.814.696	27.330.840	373.145.536
298- Tribunal de Cuentas	81.270.421	7.774.721	89.045.142
299- Fiscalía de Estado	8.065.000	60.000	8.125.000
899- Compromisos Gubernamentales	1.310.916.826	46.211.783	1.357.128.609
	0	0	0
515- Organismos Descentralizados	595.655.510	768.788.975	1.364.444.485
300- InFueTur	27.067.449	2.043.121	29.110.570
301- Dirección Provincial de Puertos	85.285.306	34.705.276	119.990.582
302- Instituto Provincial de Vivienda	90.412.103	496.914.438	587.326.541

	GASTOS CORRIENTES	GASTOS CAPITALES	Total
303- Dirección Provincial de Vialidad	45.428.609	198.869.226	244.297.835
304- Dirección Provincial de Energía	75.803.527	31.561.184	107.364.711
305- Dirección Provincial de Obras y Servicios Sanitarios	76.736.911	4.691.230	81.428.141
306- Instituto Provincial de Regulación de Apuestas	194.921.606	4.500	194.926.106
	0	0	0
516- Organismos de la Seguridad Social	2.093.872.982	192.510.238	2.286.383.220
307- IPAUSS	1.985.155.092	145.070.738	2.130.225.830
308- Caja Previsional y Comp. Polcia Pcial y ex. Territ.	108.717.890	47.439.500	156.157.390

ARTÍCULO 2° .- Estímase en la suma de PESOS OCHO MIL TRESCIENTOS NOVENTA Y UN MILLONES SETECIENTOS QUINCE MIL CUATROCIENTOS CINCUENTA Y SIETE (\$ 8.391.715.457.-) el Cálculo de Ingresos de la Administración Pública Provincial (Administración Central y Organismos Descentralizados) para el Ejercicio 2014, destinado a atender los gastos fijados en el artículo 1° de la presente ley, de acuerdo con la distribución que se indica a continuación y al detalle que figura en planillas anexas, las que forman parte integrante de la presente ley:—

	Administ. Central	Adm Descentralizada	total
I. INGRESOS CORRIENTES	6.506.240.196	788.184.584	7.294.424.780
11 Ingresos Tributarios	5.088.721.973	217.687.300	5.306.409.273
12 Ingresos no Tributarios	1.317.067.388	23.134.367	1.340.201.755
13 Contribuciones	0	0	0
14 Ventas de Bienes Y Servicios	39.386.729	10.197.629	49.584.358
15 Ingresos por Operación	0	537.165.288	537.165.288
17 Transferencias Corrientes	61.064.106	0	61.064.106
II. INGRESOS DE	576.677.014	520.613.663	1.097.290.677

Ad. C. A. Desc.

	Ad. C.	A. Desc.	total
CAPITAL			
1 Recursos de Capital	53.500.000	6.160.000	59.660.000
2 - Transferencias de Capital	523.177.014	514.453.663	1.037.630.677
RECURSOS TOTALES	7.082.917.210	1.308.798.247	8.391.715.457

ARTÍCULO 3° .- Fijense en la suma de PESOS SEISCIENTOS CINCUENTA MILLONES NOVECIENTOS DOCE MIL CUATROCIENTOS NOVENTA Y SIETE. (\$ 650.912.497.-) los importes correspondientes a los Gastos Figurativos para transacciones corrientes y de capital de la Administración Pública Provincial (Administración Central y Organismos Descentralizados), quedando en consecuencia establecido el financiamiento por Contribuciones Figurativas de la Administración Pública Provincial en la misma suma.

ARTÍCULO 4° .- El Resultado Económico de la Administración Pública Provincial (Administración Central y Organismos Descentralizados) para el Ejercicio 2014 se estima en la suma de PESOS CIENTO CINCUENTA Y CINCO MILLONES NOVECIENTOS CUATRO MIL CIENTO TREINTA Y DOS (\$ 155.904.132.-) de acuerdo al siguiente detalle y al que figura en planillas anexas a la presente ley:

	Administ. Central	Adm Descentralizada	total
VI. RECURSOS TOTALES	7.082.917.210	1.308.798.247	8.391.715.457
VII. GASTOS TOTALES	6.871.366.840	1.364.444.485	8.235.811.325
VIII. RESULTADO FINANCIERO	211.550.370	-55.646.238	155.904.132

ARTÍCULO 5° .- Fijase en la suma de PESOS DOSCIENTOS SETENTA Y SIETE MILLONES DIECIOCHO MIL SEICIENTOS VEINTINUEVE (\$ 277.018.629.-) el importe correspondiente a los gastos para atender el Servicio de la Deuda, de acuerdo al detalle que figura en la planilla anexa, la que forma parte integrante de la presente ley.

	Administ. Central	Adm Descentralizada	total
APLICACIONES FINANCIERAS	243.884.978	33.133.651	277.018.629
Inversión Financiera			0
Amortización de Deuda	243.884.978	33.133.651	277.018.629

ARTÍCULO 6° .- Estímense en la suma de PESOS CIENTO ONCE MILLONES DOSCIENTOS CINCUENTA Y CUATRO MIL CINCO (\$111.254.005.)

las Fuentes Financieras de la Administración Pública Provincial (Administración Central y Organismos Descentralizados) para el Ejercicio 2014, de acuerdo con la distribución que se indica a continuación y al detalle que figura en la planilla anexa que forma parte integrante de la presente ley:

Estrucutura de Financiamiento	Administ. Central	Adm Descentralizada	total
FUENTAS FINANCIERAS	22.474.116	88.779.889	111.254.005
Dism. De Activos - Caja y Bancos	22.474.116	68.779.889	91.254.005
Recupero de Créditos			0
Documentos a Cobrar			0
Endeudamiento		20.000.000	20.000.000
Obtencion de Prestamos a L. Plazo			0

ARTÍCULO 7° .- Apruébase el Presupuesto de Gastos y Cálculo de Recursos y Fuentes Financieras de la Caja Previsional para el Personal Policial y Penitenciario Provincial, y Compensadora para el Personal Policial del Ex Territorio de Tierra del Fuego, Antártida e Islas del Atlántico Sur para el Ejercicio 2014, de acuerdo al detalle que se indica a continuación y al de las planillas anexas, las que forman parte de la presente ley:

Concepto	Total	Caja Compensadora de Policia	IPAUSS (Asistencial)	IPAUSS (Previsional)
Recursos Totales	1.778.472.787	156.447.390	565.227.143	1.056.798.254
Gastos Totales	2.202.248.628	168.157.390	583.312.606	1.450.778.632
Resultado Financiero	-423.775.841	-11.710.000	-18.085.463	-393.980.378
Fuentes Financieras	552.631.836	15.500.000	46.984.595	490.147.241
Aplicaciones	128.855.995	3.790.000	28.899.132	96.166.863

Financieras				
Resultado Financiero Neto	0	0	0	0

ARTÍCULO 8° .- Estimase en la suma de PESOS DOSCIENTOS SEIS MILLONES SETENTA Y OCHO MIL CUARENTA Y NUEVE (\$ 206.078.049.-) el Gasto Tributario para el Ejercicio 2013, de acuerdo a lo establecido por la Ley Nacional 25.917 y la Ley Provincial 694 y modificatorias, según el siguiente detalle:

Beneficio Contribuyente Cumplidor art. 124 Código Fiscal	12.293.023
Tasa Cero	134.636.907
Disminución por Construcción s/ Ejecución 1º semestre 2013	25.283.858
Total	206.078.049

TITULO III DISPOSICIONES GENERALES

ARTÍCULO 9° .- Fijase en NUEVE MIL CIENTO TREINTA Y NUEVE (9.139) el número total de cargos de la planta de personal permanente y de personal no permanente, del Poder Ejecutivo Provincial, exceptuando el escalafón docente, para el Ejercicio 2014, de acuerdo a lo indicado en las planillas anexas que forman parte integrante de la presente ley.

ARTÍCULO 10 .- Fijase en QUINIENTOS SETENTA (570) el número total de cargos de la planta de personal permanente y de personal no permanente, del Poder Judicial.

ARTÍCULO 11 .- Fijase en DOSCIENTOS OCHENTA Y CUATRO (284) el número total de cargos de la planta de personal permanente y de personal no permanente, del Poder Legislativo.

ARTÍCULO 12 .- Fijase en CIENTO VEINTISEIS (126) el número total de cargos de la planta de personal permanente y de personal no permanente, del Tribunal de Cuentas de la Provincia.

ARTÍCULO 13 .- Fijase en QUINCE (15) el número total de cargos de la planta de personal permanente y de personal no permanente, de la Fiscalía de Estado.

ARTÍCULO 14 .- Fijase en CINCO MIL OCHOCIENTOS CUARENTA (5840) el número total de cargos de la planta de personal perteneciente al escalafón docente. Estímanse en SETECIENTAS DIEZ MIL (710.000) la cantidad de horas cátedras destinadas a otorgarse para el ejercicio 2014.

ARTÍCULO 15 .-Fíjase la planta de personal de los Organismos Descentralizados para el Ejercicio 2014, en la cantidad de cargos efectivamente ocupados en cada uno de ellos, al momento de la sanción de la presente Ley. ✓

ARTÍCULO 16 .- Fíjase en DOSCIENTOS NOVENTA Y UNO (291) el número total de cargos de la planta de personal de los organismos de la Seguridad Social para el Ejercicio 2014, de acuerdo a lo indicado en el detalle que obra en las planillas anexas que forman parte integrante de la presente ley. ✓

ARTÍCULO 17 .- Los Poderes Ejecutivo, Legislativo y Judicial así como los Órganos de Control podrán realizar las reestructuraciones y modificaciones que consideren necesarias dentro del total de erogaciones determinado en el artículo 1 de la presente ley para cada uno de ellos, debiendo informar al Poder Ejecutivo dentro de los 5 (CINCO) días de realizada la tramitación a efectos de mantener consolidado el estado presupuestario de la Administración Central. ✓

Las modificaciones o ajustes de partidas de toda la administración central y organismos descentralizados, solo podrán hacerse dentro de los grandes rubros de Gastos Corrientes y Gastos de Capital y sin transferir créditos entre dichos rubros, salvo autorización legislativa. ✓

ARTÍCULO 18 .- El total de erogaciones podrá ser incrementado solamente como consecuencia de la obtención de mayores recursos o de financiamiento adicional. En el caso del Poder Ejecutivo también se podrá incrementar el total de erogaciones cuando se produzcan excedentes financieros cuyo traslado de un Ejercicio al siguiente lo justifique. Dichas modificaciones deberán ser informadas al Poder Legislativo dentro de los diez días de realizadas para su control correspondiente.

ARTÍCULO 19 .- Los Organismos Descentralizados podrán proponer modificaciones presupuestarias dentro de las restricciones establecidas en el artículo 17º, las que deberán ser autorizadas por el Ministro de Economía en el marco de las competencias asignadas por la Ley de Ministerios (Ley N° 859 art. 13 inc. 3) y sus modificatorias, autorización que podrá efectuarse, en el caso de contar con la tecnología adecuada, mediante la instrumentación de firma digital (Ley Prov. N° 633 y Ley Nac. N° 25.506), e informadas a la Legislatura Provincial para su conocimiento y control.

ARTÍCULO 20 .- Facúltase al Poder Ejecutivo Provincial a producir reestructuraciones orgánicas de sus jurisdicciones y programas, así como a transferir y/o suprimir vacantes de la planta de personal aprobada por la presente ley, con la única limitación de no incrementar el número total de cargos.

El Poder Ejecutivo Provincial podrá designar o reubicar personal temporario, permanente o de planta política y/o gabinete en las distintas reparticiones de los

Organismos Descentralizados cuando los organismos cuenten con el debido respaldo presupuestario en forma previa a la designación o reubicación del agente o funcionario.

ARTÍCULO 21 .- Las vacantes que se generen durante el presente Ejercicio por distintas razones (retiros, renunciaciones, jubilaciones, bajas) en cualquier repartición de la Administración Pública Provincial serán transferidas al ámbito del Ministerio de Economía y constituirán una reserva de emergencia, las que se utilizarán prioritariamente para el ingreso de profesionales, técnicos y/o los beneficiarios aún no designados de las Leyes Provinciales N 661 y 668. En el caso de las vacantes que se asignen para profesionales y técnicos serán destinadas preferentemente a las necesidades emergentes del Sistema de Salud de la Provincia.

ARTÍCULO 22 .- La liquidación de los fondos en concepto de Coparticipación de Recursos a las Municipalidades, cuya distribución será informada por el Poder Ejecutivo a los Municipios en un plazo de 10 días de la vigencia de la presente, será efectuada de acuerdo al régimen legal vigente desde la Contaduría General y por los montos percibidos netos de retenciones y ajustes, los que para el presente se calcula en base a los siguientes montos estimados por concepto:

- a) Ingresos Tributarios Provinciales: \$ 1.519.244.720
- b) Regalías Hidrocarburíferas: \$ 433.506.626
- c) Regímenes Federales: \$ 2.942.638.146

El mismo procedimiento será aplicable para las retenciones a que se refiere el artículo 40 de la Ley Provincial 534.

ARTÍCULO 23 .- El Poder Legislativo, el Poder Judicial, el Tribunal de Cuentas y la Fiscalía de Estado, podrán proponer el aumento en el número de sus respectivas vacantes vigentes, las que deberán ser incluidas en el proyecto de Presupuesto del Ejercicio de cada organismo, pero éstas no podrán ser financiadas con recursos de la Administración Central, debiendo entonces procurar las fuentes de ingresos de recaudación propia o bien la disminución de los gastos, de manera de no incrementar las asignaciones presupuestarias que se remesan desde el Tesoro Provincial, en tal concepto.

Dicha limitación sólo podrá ser alterada cuando existan razones de fuerza mayor y expreso acuerdo del Poder Ejecutivo de la Provincia. ✓

ARTÍCULO 24 .- El Poder Ejecutivo deberá remitir mensualmente las remesas financieras destinadas a financiar los presupuestos de gastos de los Poderes Legislativo y Judicial, así como de los Órganos de Control, través de la Secretaría de

Hacienda de la Provincia y mediante el método de transferir mes a mes la doceava parte del total del presupuesto aprobado por la presente Ley para cada poder, mecanismo que estará sujeto a lo establecido en el artículo 11 de la Ley Nacional 25.917, a la cual la Provincia adhirió mediante Ley Provincial 694.

ARTÍCULO 25 .- Fijase en la suma de \$ 10.000.000 (PESOS DIEZ MILLONES) la partida de Transferencias a personas, en el ámbito del Ministerio de Desarrollo Social, a efectos de afrontar el otorgamiento de nuevos beneficios previstos bajo el Régimen Único de Pensiones Especiales (R.U.P.E.), Ley Provincial N° 389, durante el ejercicio 2014.

ARTÍCULO 26 .- Estimase en PESOS DOSCIENTOS SETENTA MILLONES NOVECIENTOS VEINTICUATRO MIL OCHOCIENTOS CINCUENTA Y CINCO (\$ 270.924.855) las Transferencias de Capital de la Nación y la Inversión Financiera Provincial destinadas a solventar el Plan de Inversión del Fidecomiso Austral, según el anexo correspondiente.

DISPOSICIONES ACCESORIAS DE CARÁCTER PERMANENTE

ARTÍCULO 27 .- Autorízase al Poder Ejecutivo Provincial a realizar operaciones de crédito público, cuyo vencimiento exceda el presente ejercicio, por hasta un monto equivalente a DOLARES 100 MILLONES (u\$s 100.000.000) , así como constituir garantías mediante la afectación patrimonial de bienes, derechos o recursos de origen provincial o federal, o bien por la cesión o fideicomiso de derechos o acreencias.

Dichos instrumentos financieros podrán ser representativos de deuda interna o externa; ser nominativos, transferibles o intransferibles. El plazo mínimo de amortización será de 12 meses y las tasas de interés acordadas no podrán superar las prevalecientes en el mercado de deuda provincial para obligaciones de similares características al momento de su emisión. Los recursos obtenidos podrán ser destinados al financiamiento de inversiones públicas, al pago de obligaciones financieras y a la cancelación de deudas consolidadas con el Instituto Autárquico Unificado de Seguridad Social (IPAUSS) , pudiendo utilizarse como mecanismo de pago de la deuda generada a partir de la Ley Provincial 478.

Artículo 28.- Fijese el monto máximo al que se refiere el Artículo N° 79 de la Ley Provincial N° 495 en la suma de PESOS CIENTO MILLONES (\$ 100.000.000).

ARTÍCULO 29.- El Poder Ejecutivo deberá informar a la Legislatura, dentro de un plazo improrrogable de treinta (30) días corridos, a contar desde el cierre de cada período mensual, el estado de la ejecución presupuestaria de recursos por rubros y gastos de la

Administración central a nivel de finalidad y objeto, por jurisdicción y total general, situación de la tesorería y obligaciones a cargo del Tesoro, el stock de la deuda financiera y deuda consolidada, cantidad de vacantes producidos detallando si las mismas han sido cubiertas, indicando cargo, categoría y nombre y apellido del agente. La misma obligación tendrán los organismos descentralizados y organismos descentralizados autárquicos, Poder Legislativo, Poder Judicial, Fiscalía de Estado, Tribunal de Cuentas y los Organismos de Seguridad Social. —

ARTÍCULO 30.- Todos los recursos que integran el Fondo Provincial de Vialidad deberán ser depositados directamente por sus agentes de retención en la cuenta corriente bancaria definida por el organismo, a la orden y exclusiva disposición de la Dirección Provincial de Vialidad, para su administración e inversión conforme a la Ley provincial 886.

ARTÍCULO 31.- La Ley de Presupuesto prevalece sobre toda otra ley que disponga o autorice gastos. Toda nueva ley que disponga o autorice gastos no será aplicada hasta tanto no sea modificada la Ley de Presupuesto General de la Administración Provincial, para incluir en ella sin efecto retroactivo, los créditos necesarios para su atención.

Será nulo todo acto otorgado o contrato firmado por cualquier autoridad, aun cuando fuere competente, se de ello resultare la obligación de pagar sumas de dinero que no estuvieran contempladas en la Ley de Presupuesto. En todo proyecto de ley o decreto que, directa o indirectamente, modifique la composición o el contenido del Presupuesto General, deberá tener intervención previa del Ministerio de Economía, caso contrario será considerado nulo. ✓

ARTÍCULO 32 Créase el Fondo de Prestaciones Prioritarias, cuyo manejo y administración se constituirá en el ámbito del Ministerio de Economía y estará conformado por el cero coma ochenta por ciento (0,80%) del total que recaude la Provincia en concepto de Impuestos sobre los Ingresos Brutos previo a la Distribución Secundaria. ✓

El fondo establecido en el párrafo precedente, será utilizado para:

- a) Sostener el sistema creado en el Artículo 75 de la Ley Nacional N° 25.565, financiando la venta para uso domiciliario de cilindros, garrafas o gas licuado de petróleo, gas propano comercializado a granel y otros
- b) Sostener el servicio de comedores escolares y copa de leche que se brindan en los establecimientos educativos de la Provincia.

El presente fondo tendrá carácter de afectación específica.

El Ministerio de Economía queda facultado para aumentar o disminuir los porcentuales de la conformación del Fondo establecido en el Artículo 32 de la presente en hasta un veinticinco por ciento (25%), con las modalidades que considere pertinentes, a los fines de afrontar cualquier variación de precio de la materia prima del GLP propano.

➤ **ARTÍCULO 33.-** Sustitúyase el Artículo 1° de la Ley Provincial N° 736 por el siguiente texto: “Artículo 1°.- Créase el Fondo Permanente Provincial de Ayuda a los Cuerpos Activos de las Asociaciones de Bomberos Voluntarios, legalmente constituidas y en funcionamiento a la fecha de promulgación de la presente, el cual estará conformado por el uno coma cincuenta por ciento (1,50%) del total que recaude la Provincia en concepto de Impuestos sobre los Ingresos Brutos. ✓

El fondo establecido en el párrafo precedente será distribuido de la siguiente manera: El treinta por ciento (30%) a la ciudad de Río Grande; el quince por ciento (15%) a la comuna de Tolhuin y el cincuenta y cinco por ciento (55%) a la ciudad de Ushuaia. ✓

ARTÍCULO 34 .-Sustitúyese, con vigencia a partir de la promulgación de la presente, el artículo 9° de la Ley 231, por el siguiente texto:

“Artículo 9°.- Hasta tanto se dicte una Ley de Coparticipación que incluya a la Comuna de Tóluin, los recursos comunales serán:

- a) EL CERO COMA CINCUENTA Y CINCO POR CIENTO (0,55%) de la masa coparticipable integrada por Recursos Tributarios, Regalías Hidrocarburíferas y Coparticipación Federal que perciba el Gobierno de la Provincia;
- b) toda otra suma que la Comuna obtenga en ejercicio de sus facultades y atribuciones.”. ✓

Artículo 35.- Instrúyase al Poder Ejecutivo, a remitir a la Legislatura provincial, dentro de los 30 días de aprobada la presente, las planillas anexas con el desagregado al nivel de apertura correspondiente, según los Clasificadores Presupuestarios vigentes, de los Recursos y Gastos en los distintos niveles institucionales, a los efectos de su control y seguimiento presupuestario.

Artículo 36.- Comuníquese al Poder Ejecutivo. —





Provincia de Tierra del Fuego, Antártida e Islas del Atlántico Sur.
República Argentina

Provincia de Tierra del Fuego Antártida e Islas del Atlántico Sur Poder Legislativo PRESIDENCIA	
REGISTRO N° 1133	HOJA 1945
 FIRMA	

PODER LEGISLATIVO SECRETARIA LEGISLATIVA	
03 SEP 2013	
MESA DE ENTRADA N° 340 Hs. 10	FIRMA
 FOLIO 1/228	

MENSAJE N° 15

USHUAIA, 30 AGO. 2013

SEÑOR VICEPRESIDENTE 1º:

La presentación del Proyecto de Ley de Presupuesto expresa cada año, el cumplimiento de la cláusula constitucional que pone en cabeza del Gobernador la obligación de explicitar ante la representación de los ciudadanos, en el Parlamento Provincial, las prioridades consideradas, los recursos disponibles y la concreción de políticas públicas para el año siguiente.

La conformación final del presupuesto es un acto complejo que supone que, si bien el Poder Ejecutivo determina y muestra en la presentación de éste proyecto la fijación de sus prioridades como así también de los organismos autárquicos y descentralizados, respecto de los otros poderes del Estado y los organismos de la seguridad social solo muestra la fijación de prioridades de cada uno de ellos.

No obstante ello, debe establecer la previsión de recursos que conforman el Tesoro Provincial y la proyección de los mismos. Deben expresarse en términos presupuestarios: la garantía de derechos constitucionales, personales y colectivos, la asignación de recursos para funcionamiento del estado, como así también los compromisos y obligaciones que todas las leyes vigentes le determinan al tesoro provincial, la expresión de las prioridades en términos de políticas públicas y asignación de recursos correspondientes.

A la complejidad propia de la formulación presupuestaria, en nuestra provincia se adiciona la particularidad de que el proyecto de ley de presupuesto, por manda constitucional debe ser presentado con una antelación de quince días respecto de la presentación del Proyecto de Presupuesto que el Poder Ejecutivo Nacional formula ante el Congreso. Esto significa que una de las variables significativas, como es el ingreso por coparticipación federal se estima sobre la base de una proyección macroeconómica, previo a conocer los datos previstos, en el ámbito nacional en un proyecto de ley que supone las mismas complejidades que las aquí detalladas.

Otro aspecto a considerar en la formulación presupuestaria, es la actividad industrial de la Provincia, la cual ha entrado en una etapa de estabilización



*Provincia de Tierra del Fuego, Antártida
e Islas del Atlántico Sur.
República Argentina*



de su índice de crecimiento, tanto en volúmenes de producción como en generación de empleo, por incidencia principalmente de las empresas que fabrican electrónica de consumo (amparadas bajo el sub-régimen industrial de la Ley 19.640), y se prevé una tendencia similar en el próximo año.

Por ello, estamos abocados a acompañar a las empresas a lograr una mayor eficiencia en todas las etapas de producción y en el desarrollo de proveedores locales, fundamentalmente por la necesidad de mejora de la competitividad y por la puesta en vigencia de modificaciones en la normativa que regula los procesos productivos de equipos de aire acondicionado y audio.

El acompañamiento antes referenciado se vincula en forma directa con los recursos del Estado y el gasto tributario destinado a incentivar la actividad productiva generadora de empleo.

En relación a la actividad hidrocarburífera y su impacto en las finanzas públicas, se destaca como primordial continuar con el proceso de extensión de las concesiones de las áreas productivas, lo que permitirá garantizar un horizonte previsible y las inversiones necesarias para el desarrollo de esta actividad. Al momento del correspondiente tratamiento legislativo, se contará con una fuente de recursos genuina y necesaria para atender una demanda de servicios creciente que va por delante de las disponibilidades del erario provincial.

Durante el Ejercicio 2014 las políticas públicas estarán dirigidas a sostener y profundizar los ejes de gestión que tienen relación con:

- 1- El fortalecimiento de la administración a través de la garantía de prestación de servicios esenciales, el estímulo y fomento de actividades de promoción personal y comunitaria, la atención de servicios sociales y saneamiento de las deudas públicas y la optimización de los mecanismos de recaudación.
- 2- El sostenimiento de los niveles de inversión pública tanto en obras de infraestructura básica, vivienda y edificios públicos, como la inversión privada.
- 3- El fortalecimiento del sector industrial, turístico y productivo; la preservación de los puestos de trabajo y la potenciación de los recursos hidrocarburíferos, con criterios de sustentabilidad.

Para el año 2014 se prevé un costo salarial para la Administración Central de \$ 4.871 Millones, de los cuales \$1.000 Millones serán



*Provincia de Tierra del Fuego, Antártida
e Islas del Atlántico Sur.
República Argentina*



15

destinados por el conjunto de la Administración Pública Provincial al instituto provincial de seguridad social.

La suba estimada en la recaudación tributaria provincial se explica, principalmente, por los aumentos proyectados en la actividad económica, la continuidad del modelo industrial y productivo, como así también en las acciones de fiscalización y control a implementar desde la Secretaría de Ingresos Públicos.

El presente proyecto de Ley de Presupuesto General, contempla el plan de pagos de la deuda histórica generada por las Leyes 478 y 641, instrumentado en el presente ejercicio económico mediante Decreto Provincial N° 671/13.

Los distintos análisis, informes y auditorias, dan cuenta que la situación deficitaria estructural del organismo provincial de la seguridad social, no se resuelve solo mediante la obtención de fondos provenientes de los pagos de las deudas históricas de sus organismos aportantes, sino mediante la refundación de un sistema equilibrado de distribución que sea sustentable en el tiempo. Negar esta realidad, o simplificar el abordaje de aspectos que tiendan a una verdadera modificación del sistema, es condenar al instituto, a sus afiliados y a la comunidad en general a situaciones que serán irreparables.

Decíamos en oportunidad de presentar el Presupuesto de Gastos del Ejercicio 2013, que "necesitamos con urgencia de una discusión política desprovista de intereses mezquinos que ponga por delante la necesidad de sostener el sistema con un criterio de justicia y razonabilidad. El IPAUSS no puede ya sostener su funcionamiento, y por tanto esta situación, pero cuya resolución se dilató en el tiempo, necesita de una resolución consensuada y responsable." Lo dijimos, lo decimos y lo propusimos en seis presupuestos. No hay un solo actor social ni político que por si pueda resolver una situación de tamaño complejidad.

Para el Año 2014 se prevén ejecutar obras con fondos de diversas fuentes de financiamiento, provenientes del Tesoro Provincial, del Fondo Federal Solidario, del Fondo Fiduciario Federal de Infraestructura Regional, del Fideicomiso Austral, del Fondo de Financiamiento Servicios Sociales y de Convenios



*Provincia de Tierra del Fuego, Antártida
e Islas del Atlántico Sur.
República Argentina*



15

Nacionales.

Al igual que en el Presupuesto 2013, se ha puesto especial énfasis en concretar obras de infraestructura básica (energía, potabilización y saneamiento, provisión y distribución de gas natural) las que nos permitirán sostener y proyectar crecimiento y desarrollo.

El Monto de \$ 427.358.605,00 presupuestado para ejecutar estas obras básicas, en el período 2014 y parte del 2015 es producto de la gestión realizada por la provincia en el Fideicomiso Austral.

Con la concreción de estas obras las ciudades de Ushuaia, Tolhuin y Río Grande podrán planificar nuevas urbanizaciones y más equipamiento, inversiones inmobiliarias privadas, inversiones turísticas y mayor crecimiento industrial, brindando mejores servicios a toda la población.

Entre otras, está prevista iniciar la ejecución durante 2014 de:

1. PLANTA POTABILIZADORA DEL RÍO PIPO en Ushuaia
2. PLANTA POTABILIZADORA en Río Grande
3. REDES Y PLANTA DE TRATAMIENTO CLOACAL en Tolhuin
4. RED TRONCAL DE MEDIA TENSIÓN ANDORRA en Ushuaia
5. CENTRO DE DISTRIBUCIÓN ELÉCTRICA N°3 RÍO PIPO en Ushuaia
6. AMPLIACION GASODUCTO FUEGUINO Y RAMALES

Las obras edilicias presupuestadas para el área de salud, educación, deporte, cultura y seguridad tienen un alto contenido de inclusión social en las tres ciudades de la Provincia.

Para ello, se ha presentado un plan de obras que comprenden ampliaciones y nuevos establecimientos educativos en todos sus niveles, nuevos centros de salud y mejoramientos en los hospitales, nuevos gimnasios, nuevas comisarías, ampliaciones en edificio de la penitenciaría y escuela de policía, estas obras y otras para su ejecución demandan un monto de \$182.223.000 aproximadamente.

Se han efectuado importantes obras, otras se encuentran en ejecución y proponemos con el presente proyecto de presupuesto seguir haciendo y construyendo futuro. Desde el principio de gestión correspondiente al periodo 2007 -



*Provincia de Tierra del Fuego, Antártida
e Islas del Atlántico Sur.
República Argentina*



15

2013 se han construido y finalizado trece (13) nuevos edificios escolares a saber:

Ushuaia:

- Jardín de Infantes N° 20 "Lucerito de Fuego" en el barrio Río Pipo.
- Jardín N° 14 "Caramelos Surtidos
- Jardín de Infantes N° 19 "Telkien" de Barrio Los Alakalufes II.
- Escuela Primaria N° 41 "Mario Benedetti" del Barrio Río Pipo.
- Colegio Provincial "Kloketén" - edificio "Enriqueta Gastelumendi" B° Río Pipo.
- Jardín de Infantes en Andorra

En Río Grande:

- Jardín de Infantes N° 22 de Chacra XIII.
- Jardín de Infantes N° 21 "Días de Magia" en barrio Bishop.
- Escuela Primaria N° 42 "Gabriela Mistral" de Chacra XIII.
- Colegio Provincial "Doctor Esteban Laureano Maradona".
- Escuela Secundaria N° 8 de Chacra XIII

En Tolhuin se construyeron e inauguraron dos jardines de infantes:

- Jardín de Infantes N° 13 "Zhioshi"
- Jardín N° 23 del barrio IPV

También se han construido y finalizado los siguientes edificios destinados a la atención Sanitaria de nuestra comunidad:

- Nuevo Centro de salud Solar de la Laguna - Río Grande
- Ampliación Centro de Salud N° 5 - Ushuaia
- Ampliación Centro de Salud N° 6 - Ushuaia
- Sector Salud Mental y Pacientes Crónicos - Río Grande

En ejecución se encuentran las siguientes obras destinadas al servicio de la Educación:

- Gimnasio Polivalente de Arte - Ushuaia
- IPES - Ushuaia



*Provincia de Tierra del Fuego, Antártida
e Islas del Atlántico Sur.
República Argentina*



15

Escuela Experimental Los Calafates _ Ushuaia
Escuela primaria B° Kaupen
Escuela Primaria Margen Sur – Río Grande
Ampliación Jardines N° 5 y N° 11 – Río Grande
Talleres Protegidos – Escuela Especial N° 2 – Río Grande
Escuela Primaria Tolhuin

También están en ejecución las siguientes obras para mejorar la atención sanitaria:

HRRG – Río Grande
Ampliación Centro de salud Margen Sur – Río Grande
Nuevo Centro de salud N° 3 – Ushuaia
Ampliación sectores Enfermería y Anatomía Patológica

Referidas al servicio de seguridad, estamos ejecutando las siguientes obras:

Nueva Comisaria Calle Los Ñires – Río Pipo – Ushuaia
Ampliación Escuela de Policía pabellón 2
Ampliación Alcaldía – Río Grande
Ampliación Unidad carcelaria N° 1 – pre egreso – Río Grande

Vinculadas con otras áreas de la administración provincial, están en ejecución:

Nuevo Edificio de Hidrocarburos – Río Grande
Ampliación Paso Fronterizo San Sebastián


Por otra parte están en proceso de licitación importantes obras para la Educación:

Tres (3) Jardines de Infantes - Río Grande
IPES – rio Grande
Secundaria Valle Andorra
Gimnasio escuela Sábato

Hemos detallado muy sucintamente lo hecho, haciendo referencia sólo a obras que superan cierta magnitud, pero principalmente reforzamos



*Provincia de Tierra del Fuego, Antártida
e Islas del Atlántico Sur.
República Argentina*



15

nuestro compromiso por seguir haciendo.

Se encuentra en proceso de desarrollo el Proyecto licitatorio para la construcción del Polo Cultural Ambiental de Arte, ciencia y tecnología en los predios del Río Pipo, la construcción de salones de usos múltiples en distintos barrios de Ushuaia y la Refuncionalización de la Casa de San Telmo, propiedad del gobierno de la Provincia.

Cuando se habla genéricamente de "Fondos Nacionales", en realidad se hace referencia a fondos de financiamiento que administra el Estado Nacional en el marco federal de distribución de recursos, los que le corresponden a nuestra Provincia como así también a las demás jurisdicciones. Para la obtención de los mismos, desde el gobierno provincial se realizan los correspondientes proyectos ejecutivos, se gestiona cada una de las obras y se las ejecuta bajo los lineamientos financieros que correspondan a cada entidad nacional.

Con la Promulgación de las Leyes Provinciales N° 847 y N° 848 el Poder Ejecutivo comenzó con el proceso de expropiación de las tierras privadas ubicadas en la Margen Sur, ciudad de Río Grande; ejecutándose las acciones pertinentes, cuyo objetivo final es lograr que el mismo Poder Ejecutivo conjuntamente con los correspondientes Entes Autárquicos de la Provincia y las Municipalidades puedan otorgar una solución integral y definitiva a las familias que se encuentran asentadas allí. Para concretar todo este complejo proceso, se ha presupuestado para el ejercicio 2014 el Monto de \$ 30.200.000 que serán imputados al Fondo Federal Solidario.

Con el financiamiento del Fondo Federal Solidario se ha previsto en el presupuesto 2014, el Monto de \$ 7.500.000 aproximadamente para concretar la 2da. Etapa de urbanización del B° Felipe Varela de la Ciudad de Ushuaia, culminando de esta manera la integración de este antiguo Barrio al tejido de la ciudad.

En lo referente a las obras de mantenimiento y refacciones edilicias, se prevén afectar \$ 28.700.000 para atender a los más de 98 edificios escolares y 14 Centros de Atención Primaria para la Salud, sumando a éstos, los hospitales de Ushuaia, Río Grande y el Centro de Salud de Tolhuin.

Esta inversión está destinada a realizar trabajos de pintura interior - exterior, reparación y mantenimiento de los servicios de calefacción, provisión de agua y mejoramiento del sistema cloacal, instalación eléctrica y de gas, intervención



*Provincia de Tierra del Fuego, Antártida
e Islas del Atlántico Sur.
República Argentina*



15

en salas de máquinas, recambio de carpinterías, seguridad en puertas de emergencias, cerrajería, cambio y reparaciones en pisos y revestimientos, limpieza y desinfección de tanques de agua, cisternas y otros trabajos mantenimiento en general.

Por otro lado las transferencias por coparticipación a Municipios se estiman en \$ 1.421.000.000 (pesos un mil cuatrocientos veintiún millones), incluyendo más de \$46.000.000 (pesos cuarenta y seis millones) correspondientes a las transferencias por el Fondo Federal Solidario. Asimismo, el presupuesto de los Poderes Legislativo, Judicial y Organismos de Control Constitucional se estima en aproximadamente \$ 644.000.000 (pesos seiscientos cuarenta y cuatro millones).

Del total estimado en inversión salarial, dentro del Ejecutivo Provincial, por \$ 3.912.521.224 (pesos tres mil novecientos doce millones quinientos veintiún mil doscientos veinticuatro), se destinarán a Educación y Cultura la suma de \$ 1.864.629.876 (pesos un mil ochocientos sesenta y cuatro millones seiscientos veintinueve mil ochocientos setenta y seis), representando así más del 47%.

En el presupuesto aprobado para el Ejercicio 2013, se estimaron salarios destinados a Educación y Cultura por la suma de \$ 1.276.116.289 (pesos un mil doscientos setenta y seis millones ciento dieciséis mil doscientos ochenta y nueve), resultando así un incremento interanual en los presupuestos formulados del 46%.

La inversión salarial en el sistema de salud, representará \$ 672.211.147 (pesos seiscientos setenta y dos millones doscientos once mil ciento cuarenta y siete), es decir un 17,18 % de la masa salarial correspondiente al Ejecutivo Provincial.

Del total de los gastos presupuestados para el Poder Ejecutivo, la inversión en la Finalidad Educación y Cultura, representa el 41,4%, en Salud el 16,14%, en Desarrollo Social el 5% y en Seguridad con el sistema penal el 13%. Es decir, que los servicios indelegables del Estado representan más del 75% del total de gastos.

Otros conceptos que merecen destacarse en relación al destino de los recursos que el Ejecutivo Provincial administra, por su relevancia económica e impacto social, son los siguientes:


Comedores Escolares y Copa de Leche

\$ 31.280.479

"Las Islas Malvinas, Georgias y Sandwich del Sur son y serán Argentinas"



*Provincia de Tierra del Fuego, Antártida
e Islas del Atlántico Sur.
República Argentina*



Subsidio Consumo de gas envasado	\$ 17.000.000
Pensiones (RUPE y Pensión Fueguina de Arraigo)	\$ 135.000.000
Programas de Empleo	\$ 14.580.000
Programa Red Sol	\$ 18.000.000
Tarjeta Social	\$ 9.000.000
Aporte a Colegios Públicos de Gestión Privada	\$ 118.000.000
Subsidio Cuarteles de Bomberos	\$ 25.000.000
Pensiones Veteranos de Guerra	\$ 22.000.000

Los conceptos previamente detallados, totalizan una erogación de \$ 389.860.479 (pesos trescientos ochenta y nueve millones ochocientos sesenta mil cuatrocientos setenta y nueve).

Luego de la presentación del presupuesto, y como normas complementarias al mismo, serán presentados en la Legislatura la conformación de un fondo específico para solventar prestaciones prioritarias como el subsidio al consumo de gas envasado, entre otras, y que permita hacer frente a los aumentos que se determinan desde la autoridad de aplicación, sin que esto impacte en los usuarios.

Del mismo modo y en cuanto a las políticas que tienen que ver con la determinación del salario público, será remitido a la Legislatura Provincial un proyecto de ley mediante el cual se constituya un consejo provincial del salario. Este consejo, entre sus competencias, tendrá la obligación de analizar en profundidad los ingresos actuales y futuros de la provincia, como así también las obligaciones indelegables del Estado, para poder determinar la real capacidad financiera destinada a los incrementos salariales en el ámbito público y proponer el dictado de las normas correspondientes.

Las autoridades de cada uno de los Ministerios, Secretarías de Estado y de los organismos autárquicos y descentralizados son los responsables de exponer y plantear el detalle de los objetivos definidos para el futuro ejercicio y los esquemas de desarrollo específico de los planes y programas.

Finalmente, con la presentación del Proyecto de Ley de presupuesto pretendemos expresar la decisión política de avanzar en el camino del desarrollo provincial, con la participación activa del Estado provincial, propiciando



*Provincia de Tierra del Fuego, Antártida
e Islas del Atlántico Sur.
República Argentina*



ámbitos de discusión plural y responsable sobre los recursos con los cuales se construyen las políticas públicas.

Las determinaciones presupuestarias nunca son neutrales, se deciden prioridades y en las prioridades se explicitan los lineamientos políticos.

Queda entonces ahora en la discusión legislativa, la evaluación de los mismos y la búsqueda de condiciones que nos permitan ir avanzando en la garantía de derechos para nuestro pueblo.

A la espera de un pronto tratamiento, saludo a Uds. con mi mayor consideración.

MARIA FABIANA RÍOS
GOBERNADORA


AL SEÑOR VICEPRESIDENTE 1º
A CARGO DE LA PRESIDENCIA
DE LA LEGISLATURA PROVINCIAL
Dn. Juan Felipe RODRÍGUEZ
S. _____ / _____ D.-

*Quiere copia a la
Comisión N° 2 y
Pase a Secretaría Legislativa
Tierra, a sus efectos.
Ushuaia, 02-09-13.*

Juan Felipe RODRÍGUEZ
Vice-Presidente 1º
a cargo de la Presidencia
del Poder Legislativo



Provincia de Tierra del Fuego, Antártida
e Islas del Atlántico Sur.
República Argentina



La Legislatura de la Provincia de Tierra del Fuego,
Antártida e Islas del Atlántico Sur
SANCIONA CON FUERZA DE LEY:

Título I y II - Presupuesto de Recursos y Gastos de la Administración Central y
Organismos Descentralizados

ARTÍCULO 1º .- Fíjase en la suma de PESOS NUEVE MIL CINCUENTA MILLONES SETECIENTOS NOVENTA Y TRES MIL CUATROCIENTOS TRES (\$ 9.050.793.403) los Gastos Corrientes y Gastos de Capital del Presupuesto General de la Administración Pública Provincial (Administración Central y Organismos Descentralizados), para el Ejercicio 2014, con destino a las finalidades e instituciones que se indican a continuación, y analíticamente en planillas anexas que forman parte de la presente ley:

Administración Provincial

Finalidad-Funcion	Gastos Corrientes	Gastos de Capital	Total
001-ADMINISTRACION GUBERNAMENTAL	2.695.228.549	105.430.525	2.800.659.074
002-SERVICIOS DE SEGURIDAD	679.981.130	42.224.834	722.205.963
003-SERVICIOS SOCIALES	3.767.374.779	1.013.649.984	4.781.024.763
004-SERVICIOS ECONOMICOS	429.949.680	316.953.922	746.903.603
Total	7.572.534.138	1.478.259.265	9.050.793.403

Administración Central

Finalidad-Funcion	Gastos Corrientes	Gastos de Capital	Total
001-ADMINISTRACION GUBERNAMENTAL	2.695.228.549	105.430.525	2.800.659.074
002-SERVICIOS DE SEGURIDAD	679.981.130	42.224.834	722.205.963
003-SERVICIOS SOCIALES	3.348.443.036	510.303.507	3.858.746.543
004-SERVICIOS ECONOMICOS	125.013.634	33.069.898	158.083.532
Total	6.848.666.348	691.028.764	7.539.695.112

Administración Descentralizada

Finalidad-Funcion	Gastos Corrientes	Gastos de Capital	Total
003-SERVICIOS SOCIALES	329.539.643	503.346.477	832.886.120
004-SERVICIOS ECONOMICOS	304.826.046	283.884.024	588.710.071
Total	634.365.689	787.230.501	1.421.596.191

Organismos de la Seguridad Social

Finalidad-Funcion	Gastos Corrientes	Gastos de Capital	Total
003-SERVICIOS SOCIALES	2.093.872.982	192.510.238	2.286.383.220
003001-Salud	562.242.331	21.070.275	583.312.606
003003-Seguridad Social	1.531.630.651	171.439.963	1.703.070.614
Total	2.093.872.982	192.510.238	2.286.383.220

[Firma manuscrita]



*Provincia de Tierra del Fuego, Antártida
e Islas del Atlántico Sur.
República Argentina*

Responsable Presupuestario	Gastos Corrientes	Gastos de Capital	Total
514-Administracion Central	6.848.666.348	691.028.764	7.539.695.112
261-Poder Ejecutivo	4.866.308.674	607.179.020	5.473.487.694
296-Poder Legislativo	171.011.299	1.875.905	172.887.204
297-Poder Judicial	345.814.696	27.330.840	373.145.536
298-Tribunal de Cuentas	81.270.421	7.774.721	89.045.142
299-Fiscalia de Estado	9.094.927	656.495	9.751.422
899-Compromisos Gubernamentales con Municipios	1.375.166.331	46.211.783	1.421.378.114
515-Administracion Descentralizada	634.365.689	787.230.501	1.421.596.190
300-InFueTur	27.155.415	2.163.587	29.319.002
301-Direccion Provincial de Puertos	87.636.026	39.470.027	127.106.053
302-Instituto Provincial de Vivienda	109.960.000	496.914.438	606.874.438
303-Direccion Provincial de Vialidad	50.406.219	198.869.226	249.275.445
304-Direccion Provincial de Energia	139.628.386	43.381.184	183.009.570
305-Direccion Provincial de Obras y Servicios Sanitarios	96.230.243	6.077.039	102.307.282
306-Instituto Provincial de Regulacion de Apuestas	123.349.400	355.000	123.704.400
516-Organismos de la Seguridad Social	2.093.872.982	192.510.238	2.286.383.220
307-IPAUSS	1.985.155.092	145.070.738	2.130.225.830
308-Caja Previsional y Compensadora Policia Pcial. y Ex Territ.	108.717.890	47.439.500	156.157.390

ARTÍCULO 2° .- Estímase en la suma de PESOS OCHO MIL DOSCIENTOS CUARENTA Y DOS MILLONES CIENTO CINCUENTA Y OCHO MIL SETECIENTOS SEIS (\$ 8.242.158.706) el Cálculo de Ingresos de la Administración Pública Provincial (Administración Central y Organismos Descentralizados) para el Ejercicio 2014, destinado a atender los gastos fijados en el artículo 1° de la presente ley, de acuerdo con la distribución que se indica a continuación y al detalle que figura en planillas anexas, las que forman parte integrante de la presente ley:


514-Administracion Central	0101-INGRESOS CORRIENTES	6.506.250.196
	0102-RECURSOS DE CAPITAL	472.495.191
	Total	6.978.745.388
515-Administracion Descentralizada	0101-INGRESOS CORRIENTES	769.799.655
	0102-RECURSOS DE CAPITAL	493.613.664
	Total	1.263.413.319
Total		8.242.158.706

ARTÍCULO 3° .- Fíjense en la suma de PESOS SETECIENTOS VEINTITRES MILLONES NOVECIENTOS TRES MIL DOSCIENTOS VEINTIUNO (\$ 723.903.221) los importes correspondientes a los Gastos Figurativos para transacciones corrientes y de capital de la Administración Pública Provincial (Administración Central y Organismos Descentralizados), quedando en consecuencia establecido el financiamiento por Contribuciones Figurativas de la Administración Pública Provincial en la misma suma.

ARTÍCULO 4° .- El Resultado Económico de la Administración Pública Provincial (Administración Central y Organismos Descentralizados) para el Ejercicio 2014, se estima en la suma de PESOS MENOS TRESCIENTOS VEINTISIETE MILLONES OCHOCIENTOS OCHENTA Y SIETE MIL OCHOCIENTOS SESENTA Y SIETE (\$ - 327.887.867) de acuerdo a los Esquemas Ahorro Inversión anexas a la presente.



Provincia de Tierra del Fuego, Antártida
e Islas del Atlántico Sur.
República Argentina



ARTÍCULO 5° .- Fijase en la suma de PESOS CIENTO CUARENTA MILLONES SEISCIENTOS SESENTA Y UN MIL OCHOCIENTOS SETENTA Y TRES (\$ 140.661.873) el importe correspondiente a los gastos para atender el Servicio de la Deuda, de acuerdo al detalle que figura en la planilla anexa, la que forma parte integrante de la presente ley.

	Administración Central	Administración Descentralizada	Total
Rentas de la propiedad	42.689.451	7.099.058	49.788.509
Amort.de la deuda y dism. de otros pasivos	77.701.484	13.171.879	90.873.364
Total	120.390.935	20.270.938	140.661.873

ARTÍCULO 6° .- Estímase en la suma de PESOS SETECIENTOS NOVENTA Y NUEVE MILLONES SETECIENTOS VEINTINUEVE MIL OCHOCIENTOS DIECIOCHO (\$ 799.729.818) las Fuentes Financieras de la Administración Pública Provincial (Administración Central y Organismos Descentralizados) para el Ejercicio 2014, de acuerdo con la distribución que se indica a continuación y al detalle que figura en la planilla anexa que forma parte integrante de la presente ley:

Fuentes Financieras	Administración Central	664.627.042
	Administración Descentralizada	135.102.776
Total		799.729.818

ARTÍCULO 7° .- Apruébanse los Presupuestos de Gastos y el Cálculo de Recursos y Fuentes Financieras de los Organismos de Seguridad Social para el Ejercicio 2014, de acuerdo al detalle que se indica a continuación y al de las planillas anexas, las que forman parte de la presente ley:


Concepto	Total	Caja Compensadora de Policía	IPAUSS (Asistencial)	IPAUSS (Previsional)
Recursos Totales	1.778.472.787	156.447.390	565.227.143	1.056.798.254
Gastos Totales	2.202.248.628	168.157.390	583.312.606	1.450.778.632
Resultado Financiero	-423.775.841	-11.710.000	-18.085.463	-393.980.378
Fuentes Financieras	5.598.511.783	15.500.000	678.899.527	4.904.112.256
Aplicaciones Financieras	5.174.735.942	3.790.000	660.814.064	4.510.131.878
Resultado Financiero Neto	0	0	0	0

ARTÍCULO 8° .- Estímase en la suma de PESOS DOSCIENTOS SEIS MILLONES SETENTA Y OCHO MIL CUARENTA Y NUEVE (\$ 206.078.049) el Gasto Tributario para el Ejercicio 2014, de acuerdo a lo establecido por la Ley Nacional 25.917 y la Ley Provincial 694 y modificatorias, según el siguiente detalle:

Por Ingresos Brutos	
Beneficio Contribuyente Cumplidor art. 124 Código Fiscal	12.293.023



*Provincia de Tierra del Fuego, Antártida
e Islas del Atlántico Sur.
República Argentina*



Beneficio de Tasa Cero	33.864.261
Por Fondo de Financiamiento de Serv. Soc. Ley 907 art. 7°	
Tasa Cero	134.636.907
Beneficio Construcción Estimado s/ejecucion 1° sem 2013	25.283.858
Total	206.078.049

TITULO III

DISPOSICIONES GENERALES

ARTÍCULO 9° .- Fíjase en NUEVE MIL CIENTO TREINTA Y NUEVE (9.139) el número total de cargos de la planta de personal permanente y de personal no permanente, del Poder Ejecutivo Provincial, exceptuando el escalafón docente, para el Ejercicio 2014, de acuerdo a lo indicado en las planillas anexas que forman parte integrante de la presente ley.

ARTÍCULO 10 .- Fíjase en QUINIENTOS SETENTA (570) el número total de cargos de la planta de personal permanente y de personal no permanente, del Poder Judicial.

ARTÍCULO 11 .- Fíjase en DOSCIENTOS OCHENTA Y CUATRO (284) el número total de cargos de la planta de personal permanente y de personal no permanente, del Poder Legislativo.

ARTÍCULO 12 .- Fíjase en CIENTO CUARENTA (140) el número total de cargos de la planta de personal permanente y de personal no permanente, del Tribunal de Cuentas de la Provincia.

ARTÍCULO 13 .- Fíjase en QUINCE (15) el número total de cargos de la planta de personal permanente y de personal no permanente, de la Fiscalía de Estado.

ARTÍCULO 14 .- Fíjase en SEIS MIL CIENTO NOVENTA Y UNO (6.191) el número total de cargos de la planta de personal perteneciente al escalafón docente. Estímanse en OCHOCIENTAS TRECE MIL (813.000) la cantidad de horas cátedras destinadas a ser utilizadas en el Sistema Educativo de la Provincia durante el Ejercicio 2014.



*Provincia de Tierra del Fuego, Antártida
e Islas del Atlántico Sur.
República Argentina*



ARTÍCULO 15 .- Fijase en MIL OCHENTA Y TRES (1083) el número total de cargos de la planta de personal de los Organismos Descentralizados para el Ejercicio 2014, de acuerdo a lo indicado en el detalle que obra en las planillas anexas que forman parte integrante de la presente ley.

ARTÍCULO 16 .- Fijase en TRESCIENTOS VEINTICUATRO (324) el número total de cargos de la planta de personal de los organismos de la Seguridad Social para el Ejercicio 2014, de acuerdo a lo indicado en el detalle que obra en las planillas anexas que forman parte integrante de la presente ley.

ARTÍCULO 17 .- Los Poderes Ejecutivo, Legislativo y Judicial así como los Órganos de Control podrán realizar las reestructuraciones y modificaciones que consideren necesarias dentro del total de erogaciones determinado en el artículo 1 de la presente ley para cada uno de ellos, debiendo informar al Poder Ejecutivo dentro de los 5 (CINCO) días de realizada la tramitación a efectos de mantener consolidado el estado presupuestario de la Administración Central.

ARTÍCULO 18 .- El total de erogaciones podrá ser incrementado solamente como consecuencia de la obtención de mayores recursos o de financiamiento adicional. En el caso del Poder Ejecutivo también se podrá incrementar cuando se produzcan excedentes financieros cuyo traslado de un Ejercicio al siguiente lo justifique.

ARTÍCULO 19 .- Los Organismos Descentralizados podrán proponer modificaciones presupuestarias, las que deberán ser autorizadas por el Ministro de Economía en el marco de las competencias asignadas por la Ley de Ministerios (Ley N° 859 art. 13 inc. 3) y sus modificatorias, autorización que podrá efectuarse, en el caso de contar con la tecnología adecuada, mediante la instrumentación de firma digital (Ley Prov. N° 633 y Ley Nac. N° 25.506).

ARTÍCULO 20 .- Facúltase al Poder Ejecutivo Provincial a producir reestructuraciones orgánicas de sus jurisdicciones y programas, así como a transferir y/o suprimir vacantes de la planta de personal aprobada por la presente ley, con la única limitación de no incrementar el número total de cargos.



*Provincia de Tierra del Fuego, Antártida
e Islas del Atlántico Sur.
República Argentina*



El Poder Ejecutivo Provincial podrá designar o reubicar personal temporario, permanente o de planta política y/o gabinete en las distintas reparticiones de los Organismos Descentralizados cuando los organismos cuenten con el debido respaldo presupuestario en forma previa a la designación o reubicación del agente o funcionario.

ARTÍCULO 21 .- El Poder Ejecutivo deberá distribuir los créditos que se aprueban por esta ley al nivel de desagregación previsto en los clasificadores presupuestarios. Asimismo, podrá reestructurar los créditos del inciso "Personal" según surja de su distribución en función de la recomposición de los salarios, aportes y contribuciones del personal de la Administración Central y Organismos Descentralizados. Las mayores asignaciones presupuestarias que deriven de estos ajustes, deberán estar compensadas por la disminución de los gastos corrientes o de capital, o bien a través del incremento de los recursos, de manera de garantizar el principio de equilibrio presupuestario de cada organismo. Dicha atribución sólo podrá estar delegada al Ministerio de Economía.

ARTÍCULO 22 .- Las vacantes que se generen durante el presente Ejercicio por distintas razones (retiros, renunciaciones, jubilaciones, bajas) en cualquier repartición de la Administración Pública Provincial serán transferidas al ámbito del Ministerio de Economía y constituirán una reserva de emergencia, las que se utilizarán prioritariamente para el ingreso de profesionales, técnicos y/o los beneficiarios aún no designados de las Leyes Provinciales N 661 y 668. En el caso de las vacantes que se asignen para profesionales y técnicos serán destinadas preferentemente a las necesidades emergentes del Sistema de Salud de la Provincia.

ARTÍCULO 23 .- La liquidación de los fondos en concepto de Coparticipación de Recursos a las Municipalidades cuyo cálculo se incluye en planilla anexa, será efectuada de acuerdo al régimen legal vigente desde la Contaduría General y por los montos percibidos netos de retenciones y ajustes.

El mismo procedimiento será aplicable para las retenciones a que se refiere el artículo 40 de la Ley Provincial 534.



*Provincia de Tierra del Fuego, Antártida
e Islas del Atlántico Sur.
República Argentina*

ARTÍCULO 24 .- El Poder Legislativo, el Poder Judicial, el Tribunal de Cuentas y la Fiscalía de Estado, podrán proponer el aumento en el número de sus respectivas vacantes vigentes, las que deberán ser incluidas en el proyecto de Presupuesto del Ejercicio de cada organismo, pero éstas no podrán ser financiadas con recursos de la Administración Central, debiendo entonces procurar las fuentes de ingresos de recaudación propia o bien la disminución de los gastos, de manera de no incrementar las asignaciones presupuestarias que se remesan desde el Tesoro Provincial, en tal concepto.

Dicha limitación sólo podrá ser alterada cuando existan razones de fuerza mayor y expreso acuerdo del Poder Ejecutivo de la Provincia.

ARTÍCULO 25 .- El Poder Ejecutivo deberá remitir mensualmente las remesas financieras destinadas a financiar los presupuestos de gastos de los Poderes Legislativo y Judicial, así como de los Órganos de Control, sujeto a lo establecido en el artículo 11 de la Ley Nacional 25.917, a la cual la Provincia adhirió mediante Ley Provincial 694.

ARTÍCULO 26 .- Estimase en PESOS DIEZ MILLONES (\$ 10.000.000) el crédito presupuestario total para respaldar los beneficios previstos a otorgar bajo el Régimen Único de Pensiones Especiales (R.U.P.E.), Ley Provincial N 389, durante el ejercicio 2014.

ARTÍCULO 27 .- Estimase en PESOS DOSCIENTOS SETENTA MILLONES NOVECIENTOS VEINTICUATRO MIL OCHOCIENTOS CINCUENTA Y CINCO (\$ 270.924.855) las Transferencias de Capital de la Nación y la Inversión Financiera Provincial destinadas a solventar el Plan de Inversión del Fideicomiso Austral, según el anexo que acompaña a la presente.

DISPOSICIONES ACCESORIAS DE CARÁCTER PERMANENTE

ARTÍCULO 28 .- Modificase el artículo 21º de la Ley Provincial N° 542, el que quedará



*Provincia de Tierra del Fuego, Antártida
e Islas del Atlántico Sur.
República Argentina*





redactado de la siguiente manera:

“Artículo 21.- El Poder Ejecutivo provincial podrá emitir bonos, títulos públicos o letras de Tesorería o novación de deuda con garantía mediante la afectación patrimonial de bienes o derechos, de recursos de origen provincial o federal, o bien por la cesión o fideicomiso de derechos o acreencias, hasta la suma de DOLARES CIEN MILLONES (US\$ 100.000.000.-) destinados exclusivamente al pago de obligaciones financieras. Dichos instrumentos financieros, serán nominativos e intransferibles y devengarán un interés no menor a la tasa para depósitos a plazo fijo en pesos que aplique el Banco Provincia de Tierra del Fuego al momento de la fecha de emisión. Su amortización será en un plazo mínimo de 3 años.”

ARTÍCULO 29 .- La Ley de Presupuesto prevalece sobre toda otra ley que disponga o autorice gastos. Toda nueva ley que disponga o autorice gastos no será aplicada hasta tanto no sea modificada la Ley de Presupuesto General de la Administración Provincial, para incluir en ella, sin efecto retroactivo, los créditos necesarios para su atención. Será nulo todo acto otorgado o contrato firmado por cualquier autoridad, aun cuando fuere competente, si de ellos resultare la obligación de pagar sumas de dinero que no estuvieren contempladas en la Ley de Presupuesto. En todo proyecto de ley o decreto que, directa o indirectamente, modifique la composición o el contenido del Presupuesto General, deberá tener intervención previa del Ministerio de Economía, caso contrario será considerado nulo.

ARTÍCULO 30 .- Comuníquese al Poder Ejecutivo Provincial.



Sr. Osvaldo J. MONTI
MINISTRO DE ECONOMÍA


MARIA FABIANA ROS
GOBERNADORA



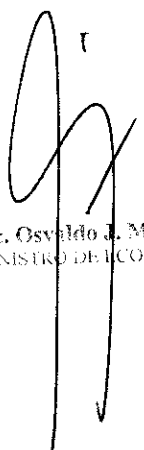
Provincia de Tierra del Fuego,
Antártida
e Islas del Atlántico Sur
República Argentina

MINISTERIO DE ECONOMÍA



Presupuesto 2014
Ministerio de Economía
Secretaría de Presupuesto y Planificación

ADMINISTRACIÓN PÚBLICA PROVINCIAL



Lic. Osvaldo J. MONTI
MINISTRO DE ECONOMÍA



MARIA FABIANA RIOS
GOBERNADORA

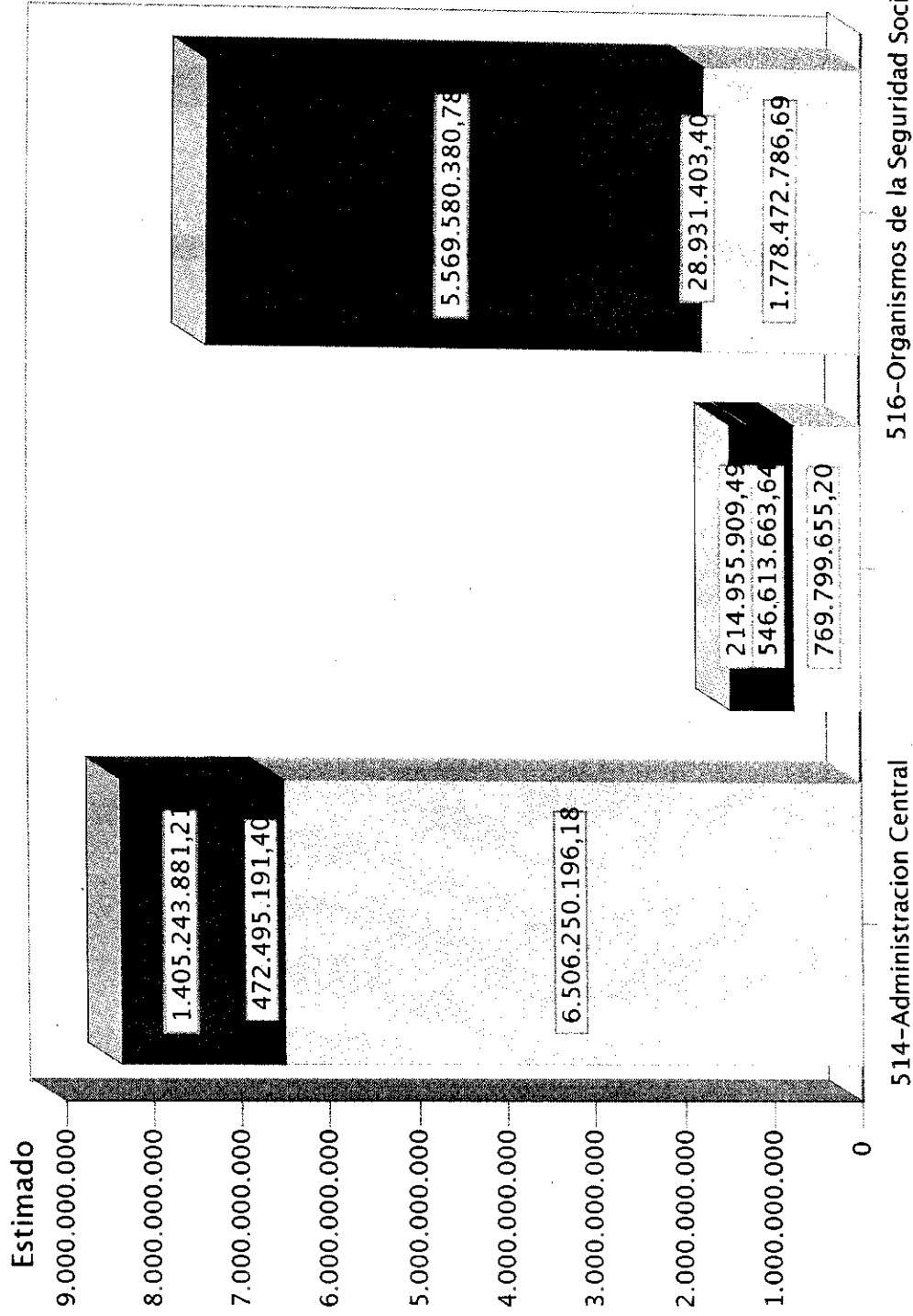


Provincia de Tierra del Fuego, Antártida
e Islas del Atlántico Sur
República Argentina


Presupuesto 2014

Recursos Estimados por Clasificación Económica
y Caracter Institucional - en pesos

MINISTERIO DE ECONOMÍA
SECRETARÍA DE PRESUPUESTO Y PLANIFICACIÓN



Clasificador Economico
 0101-INGRESOS CORRIEN...
 0102-RECURSOS DE CAPIT...
 0103-FUENTES FINANCIER...



Maria Fabiana Rios
MARIA FABIANA RIOS
GOBERNADORA

[Signature]
Lic. Osvaldo J. MONTE
MINISTERIO DE ECONOMÍA

Responsable: 1-Nivel Base
"Las Islas Malvinas, Georgias y Sandwich del Sur son y serán Argentinas"



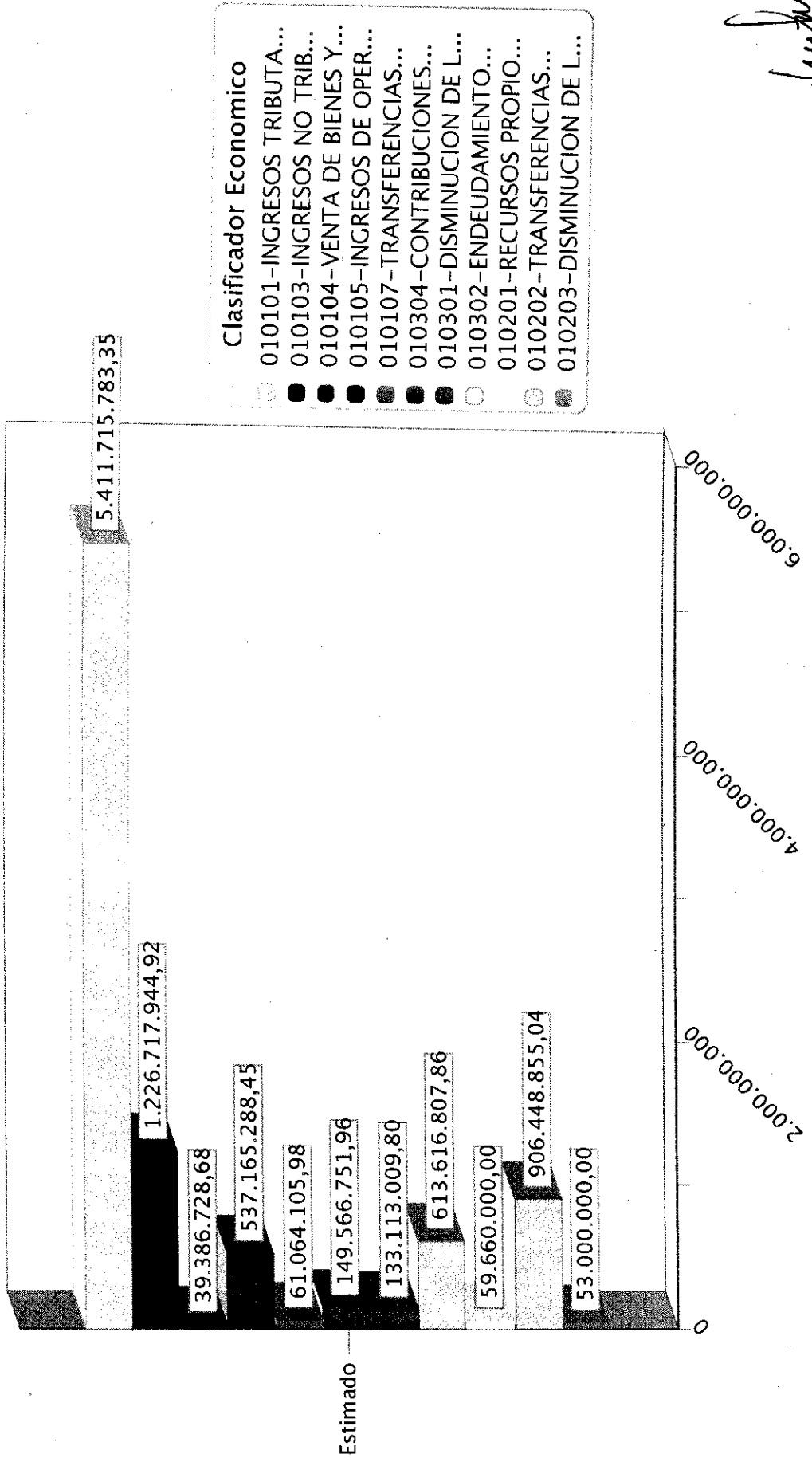
Provincia de Tierra del Fuego, Antártida
e Islas del Atlántico Sur
República Argentina

Presupuesto 2014


Recursos Estimados por Clasificación Económica y Carácter Institucional
Administración Provincial - en pesos

MINISTERIO DE ECONOMÍA
SECRETARÍA DE PRESUPUESTO Y PLANIFICACIÓN

Medidas: Estimado



- Clasificador Económico
- 010101 - INGRESOS TRIBUTA...
 - 010103 - INGRESOS NO TRIB...
 - 010104 - VENTA DE BIENES Y...
 - 010105 - INGRESOS DE OPER...
 - 010107 - TRANSFERENCIAS...
 - 010304 - CONTRIBUCIONES...
 - 010301 - DISMINUCION DE L...
 - 010302 - ENDEUDAMIENTO...
 - 010201 - RECURSOS PROPIO...
 - 010202 - TRANSFERENCIAS...
 - 010203 - DISMINUCION DE L...



Maria Fabiana Ríos
MARIA FABIANA RÍOS
GOBERNADORA

Osvaldo J. Monti
OSVALDO J. MONTI
MINISTRO DE ECONOMÍA

"Las Islas Malvinas, Escribano y Sandwich del Sur son y serán Argentinas"

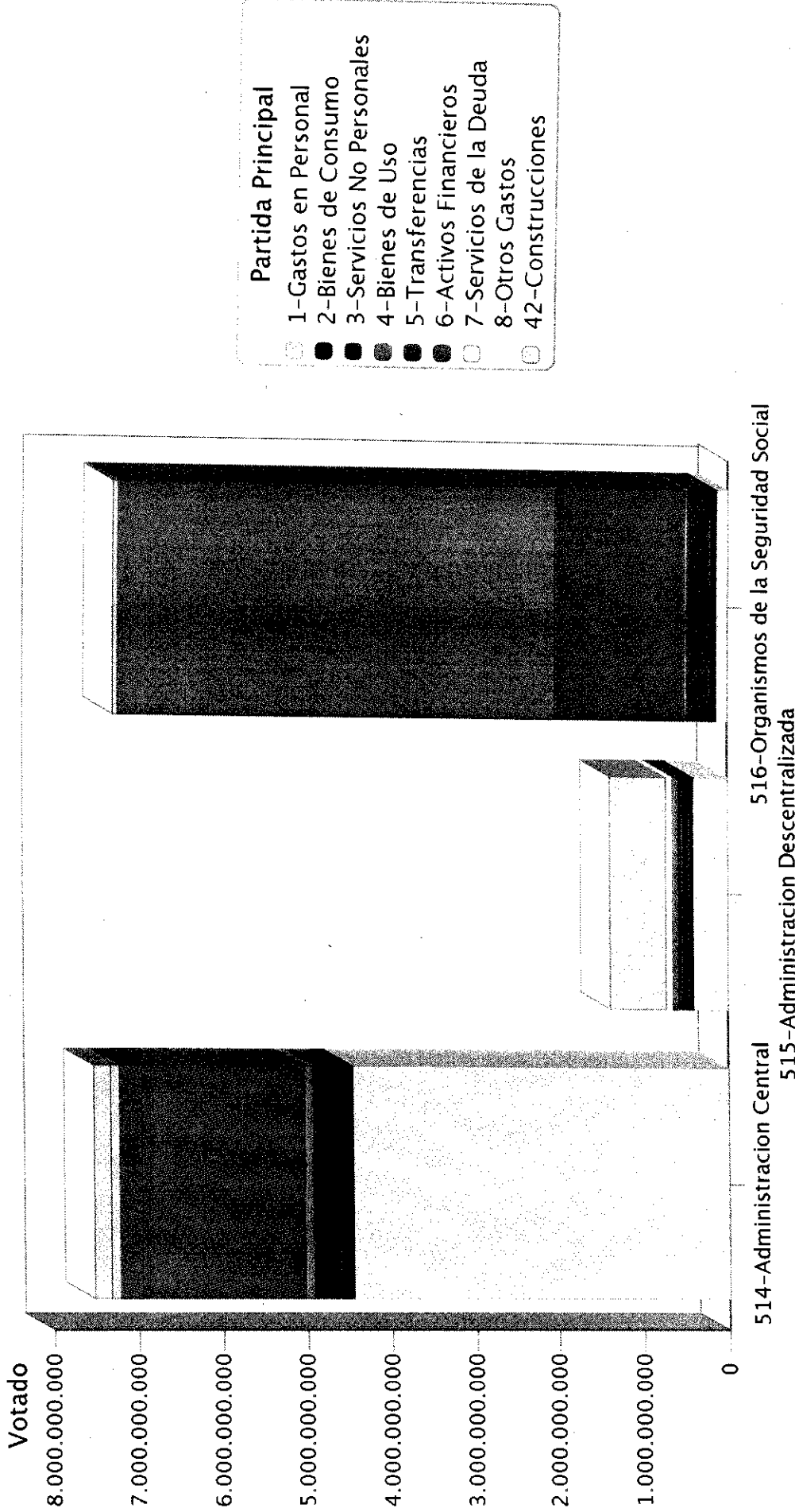


Provincia de Tierra del Fuego, Antártida
e Islas del Atlántico Sur
República Argentina

Presupuesto 2014


Distribución de los Gastos por Objeto
y Caracter Institucional - en pesos

MINISTERIO DE ECONOMÍA
SECRETARÍA DE PRESUPUESTO Y PLANIFICACIÓN



514-Administración Central
515-Administración Descentralizada
516-Organismos de la Seguridad Social
Responsable Presupuestario: 1 - Nivel Base

[Signature]
Lic. Osvaldo J. BONFI
MINISTRO DE ECONOMÍA



[Signature]
Wendy FABIANA RÍOS
GOBERNADORA

"Las Islas Malvinas, Georgias y Sandwich del Sur son y serán Argentinas"

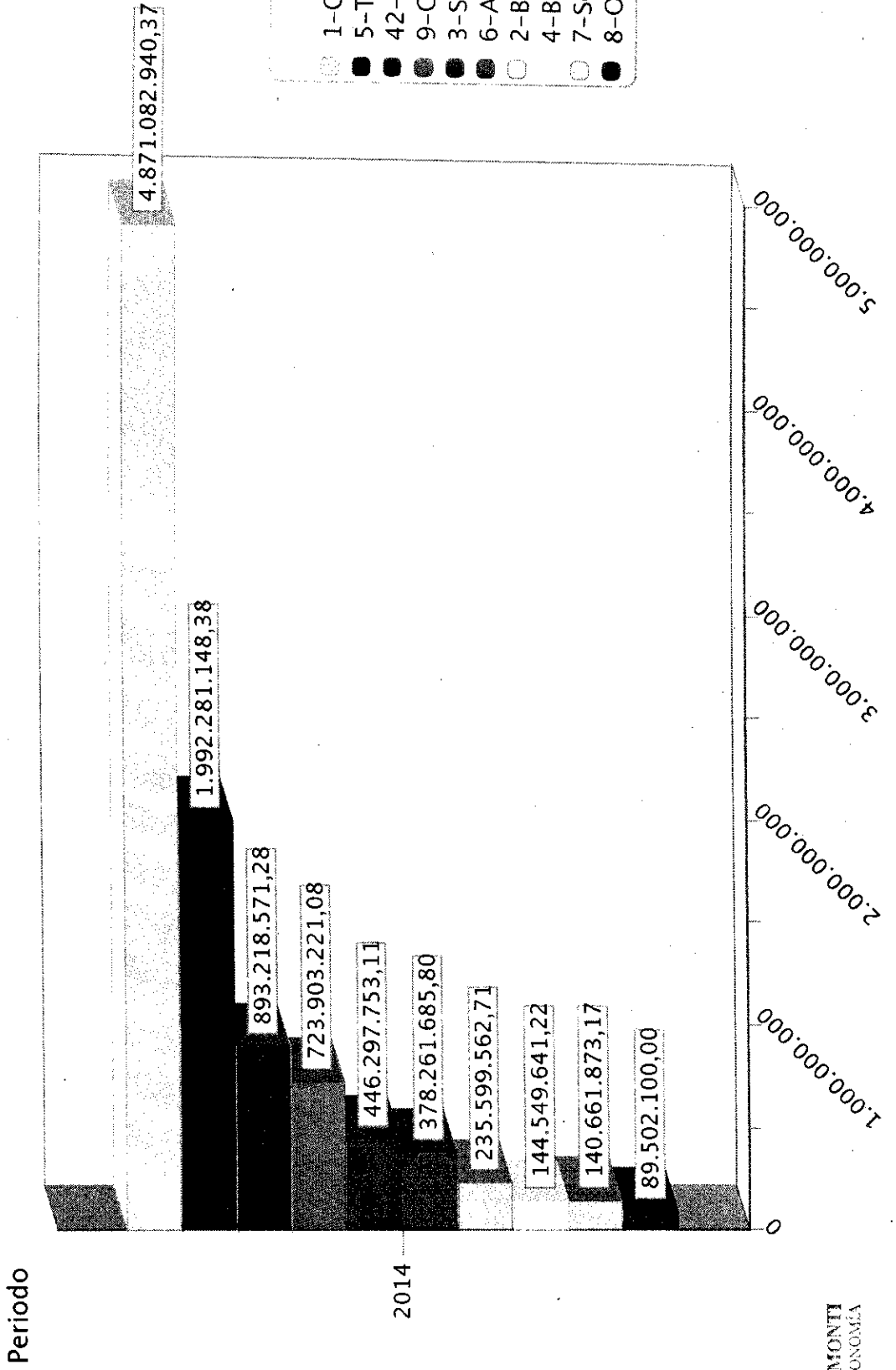


Provincia de Tierra del Fuego, Antártida
e Islas del Atlántico Sur
República Argentina

Presupuesto 2014


Distribución de los Gastos por Objeto, ordenados descendientemente
Administración Provincial – en pesos

MINISTERIO DE ECONOMÍA
SECRETARÍA DE PRESUPUESTO Y PLANIFICACIÓN



- Partida Principal
- 1-Gastos en Personal
 - 5-Transferencias
 - 42-Construcciones
 - 9-Gastos Figurativos
 - 3-Servicios No Personales
 - 6-Activos Financieros
 - 2-Bienes de Consumo
 - 4-Bienes de Uso
 - 7-Servicios de la Deuda
 - 8-Otros Gastos

Lic. Osvaldo J. MONTI
MINISTRO DE ECONOMÍA



MARIA FABIANA INÓS
GOBERNADORA

"Las Islas **Motenedo** Georgias y Sandwich del Sur son y serán Argentinas"




Provincia de Tierra del Fuego, Antártida
e Islas del Atlántico Sur
República Argentina

Presupuesto 2014


Composición de los Gastos por Objeto y Caracter Institucional
Administración Provincial – en pesos

MINISTERIO DE ECONOMÍA
SECRETARÍA DE PRESUPUESTO Y PLANIFICACIÓN

4.871.082.940,37



- Partida Principal
- 1-Gastos en Personal
 - 2-Bienes de Consumo
 - 3-Servicios No Personales
 - 4-Bienes de Uso
 - 5-Transferencias
 - 6-Activos Financieros
 - 7-Servicios de la Deuda
 - 8-Otros Gastos
 - 9-Gastos Figurativos
 - 42-Construcciones



[Signature]
TABIANA RIBS
GOBERNADORA

[Signature]
OSCAR MONTI
MINISTRO DE ECONOMÍA

"Las Islas Malvinas, Georgias y Sandwich del Sur son y serán Argentinas"




Provincia de Tierra del Fuego, Antártida
e Islas del Atlántico Sur
República Argentina

Presupuesto 2014

Composición de la Planta de Personal por Escalafon (excluido docentes)
y Caracter Institucional

MINISTERIO DE ECONOMÍA
SECRETARÍA DE PRESUPUESTO Y PLANIFICACIÓN



Lic. Osvaldo MONTI
MINISTERIO DE ECONOMÍA

Responsables: 1-Nivel Base

"Las Islas Malvinas, Georgias y Sandwich del Sur son y serán Argentinas"



Maria Fabiana Ríos
MARIA FABIANA RÍOS
GOBERNADORA



Provincia de Tierra del Fuego, Antártida
e Islas del Atlántico Sur
República Argentina



MINISTERIO DE ECONOMÍA
SECRETARÍA DE PRESUPUESTO Y PLANIFICACIÓN
Esquema Ahorro Inversión Financiamiento del Sector Público Provincial No Financiero
Proyecto de Presupuesto 2014 – en pesos

	Administración Central	Organismos Descentralizados	Instituciones de Seguridad Social
I - Ingresos Corrientes	6.506.250.196	788.184.584	1.778.472.787
Recursos tributarios	5.229.215.783	217.687.300	1.878.850
Recursos no tributarios	1.176.583.578	23.134.367	1.139.578
Venta de bienes y servicios	39.386.729	10.197.629	0
Rentas de la propiedad	0	0	138.766.484
Contribuciones de la seguridad social	0	0	1.610.071.507
Ingresos de operación	0	537.165.288	26.616.368
Transferencias corrientes	61.064.106	0	0
II - Gastos Corrientes	6.891.355.799	730.966.848	2.093.872.982
Gastos de consumo	4.956.184.767	686.297.589	550.421.909
Personal	4.453.851.103	417.231.837	132.120.761
Bienes y servicios	502.333.664	179.563.652	418.301.148
Otros	0	89.502.100	0
Rentas de la propiedad	42.689.451	7.099.058	0
Transferencias corrientes	1.892.481.582	37.570.200	1.543.451.073
III - Resultado Económico (I - II)	-385.105.603	57.217.736	-315.400.195
IV - Recursos de Capital	576.677.014	520.613.664	0
Recursos propios de capital	53.500.000	6.160.000	0
Transferencias de capital	523.177.014	514.453.664	0
V - Gastos de Capital	691.028.764	787.230.501	192.510.238
Inversión real directa	349.357.711	688.410.501	90.375.646
Transferencias de capital	50.409.367	11.820.000	0
Inversión financiera	291.261.686	87.000.000	102.134.592
VI - Ingresos totales (I + IV)	7.082.927.211	1.308.798.248	1.778.472.787
VII - Gastos totales (II + V)	7.582.384.563	1.518.197.349	2.286.383.220
VIII - Gasto primario (VII - Rentas de la propiedad)	7.539.695.112	1.511.098.291	2.286.383.220
IX - Resultado financiero previo a figurativas (VI - VII)	-499.457.353	-209.399.101	-507.910.433
X - Contribuciones figurativas	636.435.017	87.468.204	0
XI - Gastos figurativos	723.903.221	0	0
XII - Resultado financiero (IX+X-XI)	-586.925.557	-121.930.897	-507.910.433
XIII - Fuentes Financieras	664.627.042	135.102.776	5.598.511.784
Disminución de la inversión financiera	71.010.234	115.102.776	5.569.388.151
Endeudamiento público	593.616.808	20.000.000	29.123.633
Contrib fig para aplicaciones financieras	0	0	0
XIV - Aplicaciones Financieras	77.701.484	13.171.879	5.090.601.351
Inversión financiera	0	0	5.090.601.351
Amortización de la deuda	77.701.484	13.171.879	0
Gastos fig para aplicaciones financieras	0	0	0

Lic. Osvaldo J. MONTI
MINISTRO DE ECONOMÍA

MARIA FABIANA RIOS
GOBERNADORA



Provincia de Tierra del Fuego, Antártida
e Islas del Atlántico Sur
República Argentina



MINISTERIO DE ECONOMÍA
SECRETARÍA DE PRESUPUESTO Y PLANIFICACIÓN

Esquema Ahorro Inversión Financiamiento de la Administración Pública Provincial
Proyecto de Presupuesto 2014 – en pesos

	Administración Central	Organismos Descentralizados
I - Ingresos Corrientes	6.506.250.196	788.184.584
Recursos tributarios	5.229.215.783	217.687.300
Recursos no tributarios	1.176.583.578	23.134.367
Venta de bienes y servicios	39.386.729	10.197.629
Rentas de la propiedad	0	0
Ingresos de operación	0	537.165.288
Transferencias corrientes	61.064.106	0
II - Gastos Corrientes	6.891.355.799	730.966.848
Gastos de consumo	4.956.184.767	686.297.589
Personal	4.453.851.103	417.231.837
Bienes y servicios	502.333.664	179.563.652
Otros	0	89.502.100
Rentas de la propiedad	42.689.451	7.099.058
Transferencias corrientes	1.892.481.582	37.570.200
III - Resultado Económico (I – II)	-385.105.603	57.217.736
IV -Recursos de Capital	576.677.014	520.613.664
Recursos propios de capital	53.500.000	6.160.000
Transferencias de capital	523.177.014	514.453.664
V - Gastos de Capital	691.028.764	787.230.501
Inversión real directa	349.357.711	688.410.501
Transferencias de capital	50.409.367	11.820.000
Inversión financiera	291.261.686	87.000.000
VI - Ingresos totales (I + IV)	7.082.927.211	1.308.798.248
VII – Gastos totales (II + V)	7.582.384.563	1.518.197.349
VIII - Gasto primario (VII - Rentas de la propiedad)	7.539.695.112	1.511.098.291
IX - Resultado financiero previo a figurativas (VI - VII)	-499.457.353	-209.399.101
X – Contribuciones figurativas	636.435.017	87.468.204
XI - Gastos figurativos	723.903.221	0
XII - Resultado financiero (IX+X-XI)	-586.925.557	-121.930.897
XIII - Fuentes Financieras	664.627.042	135.102.776
Disminución de la inversión financiera	71.010.234	115.102.776
Endeudamiento público	593.616.808	20.000.000
Contrib fig para aplicaciones financieras	0	0
XIV - Aplicaciones Financieras	77.701.484	13.171.879
Inversión financiera	0	0
Amortización de la deuda	77.701.484	13.171.879
Gastos fig para aplicaciones financieras	0	0

Edoardo J. MONTI
MINISTRO DE ECONOMÍA

MARIA FABIANA RÍOS
GOBERNADORA

"Las Islas Malvinas, Georgias y Sandwich del Sur son y serán Argentinas"



Provincia de Tierra del Fuego, Antártida
e Islas del Atlántico Sur
República Argentina

MINISTERIO DE ECONOMÍA
SECRETARÍA DE PRESUPUESTO Y PLANIFICACIÓN

Presupuesto 2014

Estimación de Recursos y Fuentes Financieras por Rubro y Financiamiento
Administración Provincial en pesos

Recursos	Financiamiento				Total
	001001-Tesoro Provincial	001002-Recursos Propios	001003-Recursos con Afectación Específica	001004-Transferencias Internas	001005-Credito Interno
01-RUBRO I	5.994.894.347	788.184.584	488.621.535	22.734.314	0
0101-INGRESOS TRIBUTARIOS	4.875.518.322	217.687.300	353.697.461	0	0
010101-Sobre los Ingresos	31.666.425	0	0	0	0
01010101-Ganancias	31.666.425	0	0	0	0
010102-Sobre el Patrimonio	83.766.721	0	0	0	0
01010203- Inmuebles	4.379.101	0	0	0	0
0101020301- Inmuebles -- Rentas Generales	4.379.101	0	0	0	0
01010205- Bienes Personales No Incorporados al Proceso Económico	79.387.621	0	0	0	0
0101020509- Bienes Personales no incorporados al Proceso Económico	79.387.621	0	0	0	0
010103- Ingresos por Producción	1.669.738.530	217.687.300	0	0	0
01010303- Combustibles Líquidos	10.178.182	196.387.300	0	0	0
0101030302- Combustibles Líquidos Ley N° 23.966 - Obras de Infraestructura	10.178.182	0	0	0	0
0101030303- Combustibles Líquidos Ley N° 23.966 - FONAVI	0	152.000.000	0	0	0
0101030304- Combustibles Líquidos Ley N° 23.966 - FEDEI	0	9.200.000	0	0	0
Nivel sin descripción	0	35.187.300	0	0	0
01010304- Consumo de Energía Eléctrica	0	21.300.000	0	0	0
0101030401- Consumo de Energía Eléctrica Ley N° 24.065 - FEDEI	0	13.800.000	0	0	0
0101030402- Consumo de Energía Eléctrica Ley N° 24.065 - Compensación	0	7.500.000	0	0	0
01010305- Sellos	106.002.042	0	0	0	0
01010306- Ingresos Brutos	1.553.558.306	0	0	0	0
0101030601- Ingresos Brutos - Rentas Generales	1.553.558.306	0	0	0	0
010103060101- Ingresos Brutos - Rtas.Gris. Rec.Local	456.965.469	0	0	0	0
010103060102- Ingresos Brutos - Rtas.Gris.Convenio M.	1.096.592.836	0	0	0	0
010104- Otros tributos	0	0	260.325.681	0	0
01010402- Otros Tributos de Jurisdicción Provincial	0	0	260.325.681	0	0
0101040203- Fondo social de Reactivación Productiva	0	0	29.706	0	0
0101040207- Fondo de Solvencia Social Ley 756	0	0	66.453	0	0
0101040210- Fdo. Financ. Serv. Soc. -Ley Prov. N° 907.	0	0	260.227.522	0	0
010105- Ingresos por regímenes federales	2.942.638.146	0	0	0	0
01010501- Coparticipación Federal de Impuestos - Ley 23.548	2.563.352.779	0	581.080	0	0
01010502- Coparticipación Federal de Monotributo - Ley 24.977	19.331.109	0	0	0	0
01010505- Excedente Conurbano Bonaerense - Ley 24.621	359.954.258	0	0	0	0
010106- Aportes no reintegrables	136.000.000	0	0	0	0
01010601- Compensación de Desequilibrios Fiscales - Ley N 24.130	36.000.000	0	0	0	0
01010602- Aportes del Tesoro Nacional - Ley 23.548 Art. 5°	100.000.000	0	0	0	0

[Signature]
Luis Osvaldo J. MONTI
MINISTRO DE ECONOMÍA

"Las Islas Malvinas, Georgias y Sandwich del Sur son y serán Argentinas"

[Signature]
MARIA FABIANA RIOS
GOBERNADORA






Provincia de Tierra del Fuego, Antártida
e Islas del Atlántico Sur
República Argentina

MINISTERIO DE ECONOMÍA
SECRETARÍA DE PRESUPUESTO Y PLANIFICACIÓN

Presupuesto 2014

Estimación de Recursos y Fuentes Financieras por Rubro y Financiamiento
Administración Provincial en pesos

Recursos	Financiamiento	001002-Recursos Propios	001003-Recursos con Afectación Específica	001004-Transferencias Internas	001005-Credito Interno	Total
010107- Ingresos por fondos y programas nacionales	001001- Tesoro Provincial	11.708.500	92.790.700	0	0	104.499.200
01010701- Fondo Educativo - Ley 23.906		8.500	0	0	0	8.500
01010706- Servicios Nacionales Transferidos - Ley 24.049		11.700.000	300.000	0	0	12.000.000
01010709- Fdo. Financiamiento Educativo - Ley 26075		0	92.490.700	0	0	92.490.700
0102- INGRESOS NO TRIBUTARIOS		1.117.555.078	58.363.476	665.024	0	1.199.717.945
010201- Tasas		591.945.655	12.811.368	0	0	604.757.023
01020101- Tasas Retributivas de Servicios		525.760.167	0	0	0	525.760.167
01020104- Tasas de Justicia		0	8.235.600	0	0	8.235.600
01020105- Tasa Personería Jurídica - Ley 369		0	664.737	0	0	664.737
01020106- Tasa Ret.Ser.Hidrocarburo Ley791 arts-15		66.185.498	0	0	0	66.185.498
01020109- Otras Tasas		0	3.911.031	0	0	3.911.031
010202- Derechos		30.755.585	0	0	0	30.755.585
01020202- Cánones de Turismo		5.264.221	0	0	0	5.264.221
01020203- Habilitaciones Turismo		50.146	0	0	0	50.146
01020204- Canones Aeropuerto		1.374.894	0	0	0	1.374.894
01020205- Canon Ley 26197 Hidrocarburos		16.632.803	0	0	0	16.632.803
01020206- Canones Aeropuerto - Por compensación		11.616.000	0	0	0	11.616.000
01020209- Otros Derechos		1.131.898	0	0	0	1.131.898
010204- Regalías		433.506.626	0	0	0	433.506.626
01020401- Hidrocarburiíferas - Rentas Generales		433.506.626	0	0	0	433.506.626
010205- Alquileres		76.470	0	0	0	76.470
010206- Multas		3.589.905	2.978.380	0	0	6.568.285
01020603- Infracciones - Ley 90		0	2.978.380	0	0	2.978.380
01020606- Multas DGR		3.589.905	0	0	0	3.589.905
010209- Otros Ingresos No Tributarios		57.680.828	42.573.728	665.024	0	100.919.580
0104- VENTA DE BIENES Y SERVICIOS DE ADMINISTRACIONES PUBLICAS		10.197.629	39.386.729	0	0	49.584.358
010402- Venta de Servicios		10.197.629	39.386.729	0	0	49.584.358
01040202- Servicios Canal 13 Rio Grande		0	1.104.000	0	0	1.104.000
01040203- Servicios Canal 11 Ushuaia		0	1.253.205	0	0	1.253.205
01040204- Servicios Hospitalarios H.R. R.G.		0	20.000.000	0	0	20.000.000
01040205- Servicios Hospitalarios H.R. US		0	17.028.523	0	0	17.028.523
Nivel sin descripción		0	0	0	0	0
0105- INGRESOS DE OPERACION		10.197.629	0	0	0	10.197.629
010502- Venta Bruta de Servicios		537.165.288	0	0	0	537.165.288
010509- Otros Ingresos de Operación		536.569.788	0	0	0	536.569.788
0107- TRANSFERENCIAS CORRIENTES		595.500	0	0	0	595.500
010702- Del sector público Nacional		1.820.946	37.173.869	22.069.291	0	22.069.291
		0	37.173.869	22.069.291	0	22.069.291



Manuel J. Monti
MINISTRO DE ECONOMÍA

"Las Islas Malvinas, Georgias y Sandwich del Sur son y serán Argentinas"

Manuel J. Monti
GOBERNADOR



Provincia de Tierra del Fuego, Antipodica
e Islas del Atlántico Sur
República Argentina

MINISTERIO DE ECONOMÍA
SECRETARÍA DE PRESUPUESTO Y PLANIFICACIÓN

Presupuesto 2014

Estimación de Recursos y Fuentes Financieras por Rubro y Financiamiento
Administración Provincial en pesos

	Recursos		Financiamiento		001003-Recursos con Afectación Específica	1001004-Transferencias Internas	001005-Credito Interno	Total
	01070201-De la Administración Central Nacional	01070202-De la Administración Central	001001-Tesoro Provincial	001002-Recursos Propios				
01070201-De la Administración Central Nacional	0	0	0	0	37.173.869	20.258.175	0	57.432.044
01070202-De la Administración Central	0	0	0	0	37.173.869	20.258.175	0	57.432.044
01070204-De Instituciones Descentralizadas Nacionales	0	0	0	0	1.704.079	107.037	0	1.704.079
01070204-De Otras Instituciones Públicas	0	0	0	0	107.037	107.037	0	107.037
010705-De sector público Provincial y Municipal	1.820.946	0	145.099.226	0	270.924.855	523.584.774	0	1.820.946
02-RUBRO II	157.681.823	0	6.160.000	0	0	0	0	1.097.290.678
0201-RECURSOS PROPIOS DE CAPITAL	53.500.000	0	6.160.000	0	0	0	0	59.660.000
020101-Venta de Bienes	53.500.000	0	6.160.000	0	0	0	0	59.660.000
02010101-Venta de Tierras y Terrenos	0	0	6.160.000	0	0	0	0	6.160.000
02010103-Venta de Maquinarias y Equipos	3.500.000	0	0	0	0	0	0	3.500.000
02010109-Venta de Otros Bienes	50.000.000	0	160.000	0	0	0	0	50.000.000
0202-TRANSFERENCIAS DE CAPITAL	104.181.823	0	138.939.226	0	270.924.855	523.584.774	0	1.037.630.678
020201-Del Sector privado	104.181.823	0	138.939.226	0	0	0	0	104.181.823
020202-Del Sector Público Nacional	0	0	0	0	270.924.855	523.584.774	0	933.448.855
02020201-De la Administración Central Nacional	0	0	0	0	270.924.855	523.584.774	0	794.509.629
02020202-De Instituciones Descentralizadas	0	0	138.939.226	0	0	0	0	138.939.226
03-RUBRO III	158.687	0	115.102.776	0	18.075.461	52.776.085	0	613.616.808
0304-Recuperación de Préstamos de Largo Plazo	0	0	53.000.000	0	0	0	0	53.000.000
030401-Del Sector Privado	0	0	53.000.000	0	0	0	0	53.000.000
0305-DISMINUCIÓN DE OTROS ACTIVOS FINANCIEROS	158.687	0	62.102.776	0	18.075.461	52.776.085	0	133.113.010
030501-Disminución de Disponibilidades	158.687	0	41.360.000	0	18.075.461	52.776.085	0	112.370.234
03050101-De Caja y Bancos	158.687	0	41.360.000	0	18.075.461	52.776.085	0	112.370.234
030503-Disminución de Cuentas Comerciales a Cobrar	0	0	20.742.776	0	0	0	0	20.742.776
03050301-Cuentas a Cobrar Comerciales de Corto Plazo	0	0	20.742.776	0	0	0	0	20.742.776
0306-ENDEUDAMIENTO PÚBLICO	0	0	0	0	0	0	0	589.000.000
030601-Colocación de Deuda Interna	0	0	0	0	0	0	0	589.000.000
03060102-Colocación de Deuda Interna de Largo Plazo	0	0	0	0	0	0	0	589.000.000
0307-OBTENCIÓN DE PRESTAMOS	0	0	0	0	0	0	0	589.000.000
030701-Del Sector Privado	0	0	0	0	0	0	0	24.616.808
030703-De Otras Instituciones Públicas Nacionales	0	0	0	0	0	0	0	20.000.000
03070302-De Otras Instituciones Públicas Nacionales a Largo Plazo	0	0	0	0	0	0	0	4.616.808
04-RUBRO IV	0	0	0	0	0	0	0	4.616.808
0401-Contribuciones Figurativas para Financiar Gastos Corrientes	0	0	0	0	0	723.903.221	0	723.903.221
040101-Contribuciones de la Administración Central para F	0	0	0	0	0	649.638.204	0	649.638.204
0402-Contribuciones Figurativas para Financiar Gastos de Capital	0	0	0	0	0	74.265.017	0	74.265.017
Total	6.152.734.857	0	1.048.386.586	0	777.621.851	1.322.998.395	0	613.616.808

SECRETARÍA DE ECONOMÍA
FOLIO 330
SECRETARÍA DE ECONOMÍA
GOBERNADOR

"Las Islas Malvinas, Georgias y Sandwich del Sur son y serán Argentinas"

Juan S.
SECRETARÍA DE ECONOMÍA
MINISTERIO DE ECONOMÍA



Provincia de Tierra del Fuego, Antártida
e Islas del Atlántico Sur
República Argentina

Presupuesto 2014

MINISTERIO DE ECONOMÍA
SECRETARÍA DE PRESUPUESTO Y PLANIFICACIÓN
Estimación de Recursos y Fuentes Financieras por Ente Recaudador y Financiamiento
Administración Provincial en pesos

	Financiamiento					Total
	001001-Tesoro Provincial	001002-Recursos Propios	001003-Recursos con Afectacio...	001004-Transferencias Internas	001005-Credito Interno	
Ente Recaudador						
152-Dirección General del Registro Civil	0	0	0	665.024	0	665.024
153-Inspección General de Justicia	0	0	664.737	0	0	664.737
155-Ministerio de Trabajo	0	0	2.978.380	2.100.465	0	5.078.845
159-Dirección de Aeropuertos	13.067.364	0	0	0	0	13.067.364
162-Policía Provincial	3.500.000	0	42.658.129	0	0	46.158.129
172-Tesorería General de la Provincia	3.858.769.097	0	119.908.565	184.809.751	593.616.808	4.757.104.221
174-Dirección General de Rentas	2.194.421.408	0	260.325.681	0	0	2.454.747.089
179-Secretaría de Hidrocarburos	16.632.803	0	0	0	0	16.632.803
181-Secretaría de Desarrollo Sustentable	66.185.498	0	16.862.344	0	0	83.047.842
184-Sec.Promocion Economica y Fiscal	0	0	0	128.699	0	128.699
185-Programa: Planes Crece	0	0	15.636.831	0	0	15.636.831
191-Ministerio de Obras Publicas	0	0	270.924.855	1.233.261	0	272.158.116
195-Dirección de Administración -M.Educación	0	0	0	23.394.555	0	23.394.555
200-Secretaría de Cultura	0	0	0	294.037	0	294.037
209-Hospital Regional Ushuaia	0	0	17.029.523	0	0	17.029.523
210-Hospital Regional Río Grande	0	0	20.000.000	0	0	20.000.000
211-Subsecretaría de Salud Comunitaria	0	0	40.000	7.313.105	0	7.353.105
213-Ministerio de Desarrollo Social	0	0	0	1.937.760	0	1.937.760
215-Dirección de Estadísticas y Censos	0	0	0	1.704.079	0	1.704.079
227-Canal 11 Ushuaia	0	0	1.253.205	0	0	1.253.205
228-Canal 13 Río Grande	0	0	1.104.000	0	0	1.104.000
244-Instituto Fuegoino de Turismo	0	9.081.996	0	21.292.072	0	30.374.068
245-Dirección Provincial de Puertos	0	100.965.053	0	27.000.000	0	127.965.053
247-Instituto Provincial de Vivienda	0	258.360.000	0	348.514.438	0	606.874.438
248-Dirección Provincial de Vialidad	0	172.706.526	0	66.176.132	20.000.000	258.882.658
249-Dirección Provincial de Energía	0	189.169.229	0	0	0	189.169.229
250-Dirección Provincial de Obras y Serv. Sanit.	0	102.357.282	0	0	0	102.357.282
251-Instituto Provincial de Regulación de Apue...	0	215.746.500	0	0	0	215.746.500
260-Poder Judicial	0	0	8.235.600	364.909.936	0	373.145.536
Total	6.152.576.170	1.048.386.586	777.621.851	1.051.473.315	613.616.808	9.643.674.729



[Signature]
E. Osvaldo J. MONTE
MINISTRO DE ECONOMÍA

"Las Islas Malvinas, Georgias y Sandwich del Sur son y serán Argentinas"



Provincia de Tierra del Fuego, Antártida
e Islas del Atlántico Sur
República Argentina



Presupuesto 2014

Estimación de Recursos y Fuentes Financieras por Ente Recaudador
MINISTERIO DE ECONOMÍA Administración Provincial - en pesos
SECRETARÍA DE PRESUPUESTO Y PLANIFICACIÓN

Ente Recaudador	Recursos	Periodo 2014
152-Dirección General del Registr...	01-RUBRO I	665.024
	0102-INGRESOS NO TRIBUTARIOS	665.024
	010209-Otros Ingresos No Tributarios	665.024
	Total	665.024
153-Inspección General de Justicia	01-RUBRO I	664.737
	0102-INGRESOS NO TRIBUTARIOS	664.737
	010201-Tasas	664.737
	01020105-Tasa Personería Jurídica - Ley 369	664.737
Total	664.737	
155-Ministerio de Trabajo	01-RUBRO I	5.078.845
	0102-INGRESOS NO TRIBUTARIOS	2.978.380
	010206-Multas	2.978.380
	01020603-Infracciones - Ley 90	2.978.380
	0107-TRANSFERENCIAS CORRIENTES	2.100.465
	010702-Del sector público Nacional	2.100.465
	01070201-De la Administración Central Nacional	2.100.465
	0107020101-De la Administración Central	2.100.465
Total	5.078.845	
159-Dirección de Aeropuertos	01-RUBRO I	13.067.364
	0102-INGRESOS NO TRIBUTARIOS	13.067.364
	010202-Derechos	12.990.894
	01020204-Canones Aeropuerto	1.374.894
	01020206-Canones Aeropuerto - Por compensacion	11.616.000
	010205-Alquileres	76.470
Total	13.067.364	
162-Policía Provincial	01-RUBRO I	42.658.129
	0102-INGRESOS NO TRIBUTARIOS	42.658.129
	010201-Tasas	3.911.031
	01020109-Otras Tasas	3.911.031
	010209-Otros Ingresos No Tributarios	38.747.098
	02-RUBRO II	3.500.000
	0201-RECURSOS PROPIOS DE CAPITAL	3.500.000
	020101-Venta de Bienes	3.500.000
	02010103-Venta de Maquinarias y Equipos	3.500.000
	Total	46.158.129
172-Tesorería General de la Provin...	01-RUBRO I	3.824.495.839
	0101-INGRESOS TRIBUTARIOS	3.304.950.654
	010101-Sobre los Ingresos	31.666.425
	01010101-Ganancias	31.666.425
	010102-Sobre el Patrimonio	79.387.621
	01010205-Bienes Personales No Incorporados al Proc...	79.387.621
	0101020509-Bienes Personales no Incorporados a...	79.387.621
	010103-Ingresos por Producción	10.178.182
	01010303-Combustibles Líquidos	10.178.182
	0101030302-Combustibles Líquidos Ley Nº 23.96...	10.178.182
	010105-Ingresos por regimenes federales	2.943.219.226
	01010501-Coparticipación Federal de Impuestos - Le...	2.563.933.859
	01010502-Coparticipación Federal de Monotributo -...	19.331.109
	01010505-Excedente Conurbano Bonaerense - Ley 2...	359.954.258
	010106-Aportes no reintegrables	136.000.000
	01010601-Compensación de Desequilibrios Fiscales...	36.000.000
	01010602-Aportes del Tesoro Nacional - Ley 23.548...	100.000.000
	010107-Ingresos por fondos y programas nacionales	104.499.200
	01010701-Fondo Educativo - Ley 23.906	8.500
	01010706-Servicios Nacionales Transferidos - Ley 24...	12.000.000
	01010709-Fdo.Financiamiento Educativo - Ley 26075	92.490.700
	0102-INGRESOS NO TRIBUTARIOS	491.187.454
	010204-Regalías	433.506.626
	01020401-Hidrocarburíferas - Rentas Generales	433.506.626
	010209-Otros Ingresos No Tributarios	57.680.828
	0107-TRANSFERENCIAS CORRIENTES	28.357.731
	010702-Del sector público Nacional	26.536.785
	01070201-De la Administración Central Nacional	26.536.785
	0107020101-De la Administración Central	26.536.785
	010705-De sector público Provincial y Municipal	1.820.946
	02-RUBRO II	286.215.488
	0201-RECURSOS PROPIOS DE CAPITAL	50.000.000
	020101-Venta de Bienes	50.000.000
	02010109-Venta de Otros Bienes	50.000.000
	0202-TRANSFERENCIAS DE CAPITAL	236.215.488
	020201-Del Sector privado	104.181.823
	020202-Del Sector Público Nacional	132.033.665
	02020201-De la Administración Central Nacional	132.033.665
	03-RUBRO III	646.392.893

Las Islas Malvinas, Georgias y Sandwich del Sur son y serán Argentinas"

Juan Osvaldo J. MONTI
MINISTRO DE ECONOMÍA

MARIA FABIANA RIOS
GOBERNADORA



Provincia de Tierra del Fuego, Antártida
e Islas del Atlántico Sur

República Argentina

Estimación de Recursos y Fuentes Financieras por Ente Recaudador

Presupuesto 2014

MINISTERIO DE ECONOMÍA Administración Provincial - en pesos
SECRETARÍA DE PRESUPUESTO Y PLANIFICACIÓN



Ente Recaudador	Recursos	Periodo 2014
172-Tesorería General de la Provin...	0305-DISMINUCION DE OTROS ACTIVOS FINANCIEROS	52.776.085
	030501-Disminución de Disponibilidades	52.776.085
	03050101-De Caja y Bancos	52.776.085
	0306-ENDEUDAMIENTO PUBLICO	589.000.000
	030601-Colocación de Deuda Interna	589.000.000
	03060102-Colocación de Deuda Interna de Largo Plaz...	589.000.000
	0307-OBTENCION DE PRESTAMOS	4.616.808
	030703-De Otras Instituciones Públicas Nacionales	4.616.808
	03070302-De Otras Instituciones Públicas Nacionale...	4.616.808
	Total	4.757.104.221
174-Dirección General de Rentas	01-RUBRO I	2.454.747.089
	0101-INGRESOS TRIBUTARIOS	1.924.265.129
	010102-Sobre el Patrimonio	4.379.101
	01010203-Inmuebles	4.379.101
	0101020301-Inmuebles - Rentas Generales	4.379.101
	010103-Ingresos por Producción	1.659.560.348
	01010305-Sellos	106.002.042
	01010306-Ingresos Brutos	1.553.558.306
	0101030601-Ingresos Brutos - Rentas Generales	1.553.558.306
	010103060101-Ingresos Brutos - Rtas.Gris. Re...	456.965.469
	010103060102-Ingresos Brutos - Rtas.Gris.Co...	1.096.592.836
	010104-Otros tributos	260.325.681
	01010402-Otros Tributos de Jurisdicción Provincial	260.325.681
	0101040203-Fondo social de Reactivacion Produc...	29.706
	0101040207-Fondo de Solvencia Social Ley 756	68.453
	0101040210-Fdo. Financ. Serv. Soc. -Ley Prov. Nº...	260.227.522
	0102-INGRESOS NO TRIBUTARIOS	530.481.960
	010201-Tasas	525.760.167
	01020101-Tasas Retributivas de Servicios	525.760.167
	010202-Derechos	1.131.888
	01020208-Otros Derechos	1.131.888
	010206-Multas	3.589.905
	01020606-Multas DGR	3.589.905
Total	2.454.747.089	
179-Secretaría de Hidrocarburos	01-RUBRO I	16.632.803
	0102-INGRESOS NO TRIBUTARIOS	16.632.803
	010202-Derechos	16.632.803
	01020205-Canon Ley 26197 Hidrocarburos	16.632.803
	Total	16.632.803
181-Secretaría de Desarrollo Suste...	01-RUBRO I	80.609.212
	0102-INGRESOS NO TRIBUTARIOS	69.972.128
	010201-Tasas	66.185.498
	01020106-Tasa Ret.Ser.Hidrocarburo Ley791 art5-15	66.185.498
	010209-Otros Ingresos No Tributarios	3.786.630
	0107-TRANSFERENCIAS CORRIENTES	10.637.084
	010702-Del sector público Nacional	10.637.084
	01070201-De la Administración Central Nacional	10.637.084
	0107020101-De la Administración Central	10.637.084
	Total	83.047.842
184-Sec.Promocion Economica y Fi...	01-RUBRO I	128.699
	0107-TRANSFERENCIAS CORRIENTES	128.699
	010702-Del sector público Nacional	128.699
	01070201-De la Administración Central Nacional	128.699
	0107020101-De la Administración Central	128.699
Total	128.699	
185-Programa: Planes Crece	03-RUBRO III	15.636.831
	0305-DISMINUCION DE OTROS ACTIVOS FINANCIEROS	15.636.831
	030501-Disminución de Disponibilidades	15.636.831
	03050101-De Caja y Bancos	15.636.831
Total	15.636.831	
191-Ministerio de Obras Publicas	02-RUBRO II	272.158.116
	0202-TRANSFERENCIAS DE CAPITAL	272.158.116
	020202-Del Sector Público Nacional	272.158.116
	02020201-De la Administración Central Nacional	272.158.116
	Total	272.158.116
195-Dirección de Administracion...	01-RUBRO I	8.591.145
	0107-TRANSFERENCIAS CORRIENTES	8.591.145
	010702-Del sector público Nacional	8.591.145
	01070201-De la Administración Central Nacional	8.591.145
	0107020101-De la Administración Central	8.591.145
Total	14.803.410	

"Las Islas Malvinas, Georgias y Sandwich del Sur son y serán Argentinas"

Dr. Osvaldo J. MONTI
MINISTRO DE ECONOMÍA

MARIA PATRICIA MOS
GOBERNADORA



Provincia de Tierra del Fuego, Antártida
e Islas del Atlántico Sur
República Argentina



Presupuesto 2014

Estimación de Recursos y Fuentes Financieras por Ente Recaudador
MINISTERIO DE ECONOMÍA Administración Provincial - en pesos
SECRETARÍA DE PRESUPUESTO Y PLANIFICACIÓN

Ente Recaudador	Recursos	Periodo
		2014
195-Dirección de Administración...	0202-TRANSFERENCIAS DE CAPITAL	14.803.410
	020202-Del Sector Público Nacional	14.803.410
	02020201-De la Administración Central Nacional	14.803.410
	Total	23.394.555
200-Secretaría de Cultura	01-RUBRO I	294.037
	0107-TRANSFERENCIAS CORRIENTES	294.037
	010702-Del sector público Nacional	294.037
	01070201-De la Administración Central Nacional	187.000
	0107020101-De la Administración Central	187.000
	01070204-De Otras Instituciones Públicas	107.037
209-Hospital Regional Ushuala	01-RUBRO I	294.037
	0104-VENTA DE BIENES Y SERVICIOS DE ADMINISTRACIONE...	17.029.523
	010402-Venta de Servicios	17.029.523
	01040205-Servicios Hospitalarios H.R. US	17.029.523
210-Hospital Regional Río Grande	01-RUBRO I	17.029.523
	0104-VENTA DE BIENES Y SERVICIOS DE ADMINISTRACIONE...	20.000.000
	010402-Venta de Servicios	20.000.000
	01040204-Servicios Hospitalarios H.R. R.G.	20.000.000
211-Subsecretaría de Salud Comun...	Total	20.000.000
	01-RUBRO I	7.353.105
	0102-INGRESOS NO TRIBUTARIOS	40.000
	010209-Otros Ingresos No Tributarios	40.000
	0107-TRANSFERENCIAS CORRIENTES	7.313.105
	010702-Del sector público Nacional	7.313.105
213-Ministerio de Desarrollo Social	01070201-De la Administración Central Nacional	7.313.105
	0107020101-De la Administración Central	7.313.105
	Total	7.353.105
	01-RUBRO I	1.937.760
	0107-TRANSFERENCIAS CORRIENTES	1.937.760
215-Dirección de Estadísticas y Ce...	010702-Del sector público Nacional	1.937.760
	01070201-De la Administración Central Nacional	1.937.760
	0107020101-De la Administración Central	1.937.760
	Total	1.937.760
227-Canal 11 Ushuala	01-RUBRO I	1.704.079
	0107-TRANSFERENCIAS CORRIENTES	1.704.079
	010702-Del sector público Nacional	1.704.079
	01070202-De Instituciones Descentralizadas Naciona...	1.704.079
228-Canal 13 Río Grande	Total	1.704.079
	01-RUBRO I	1.253.205
	0104-VENTA DE BIENES Y SERVICIOS DE ADMINISTRACIONE...	1.253.205
	010402-Venta de Servicios	1.253.205
244-Instituto Fueguino de Turismo	01040203-Servicios Canal 11 Ushuala	1.253.205
	Total	1.253.205
	01-RUBRO I	1.104.000
	0104-VENTA DE BIENES Y SERVICIOS DE ADMINISTRACIONE...	1.104.000
	010402-Venta de Servicios	1.104.000
	01040202-Servicios Canal 13 Río Grande	1.104.000
	Total	1.104.000
	01-RUBRO I	7.511.996
	0102-INGRESOS NO TRIBUTARIOS	5.314.367
	010202-Derechos	5.314.367
01020202-Cánones de Turismo	5.264.221	
01020203-Habilitaciones Turismo	50.146	
0104-VENTA DE BIENES Y SERVICIOS DE ADMINISTRACIONE...	2.197.629	
010402-Venta de Servicios	2.197.629	
Nivel sin descripción	2.197.629	
02-RUBRO II	1.570.000	
0202-TRANSFERENCIAS DE CAPITAL	1.570.000	
020202-Del Sector Público Nacional	1.570.000	
02020202-De Instituciones Descentralizadas	1.570.000	
Total	9.081.996	
245-Dirección Provincial de Puertos	01-RUBRO I	95.765.053
	0105-INGRESOS DE OPERACION	95.765.053
	010502-Venta Bruta de Servicios	95.765.053
	02-RUBRO II	27.000.000
	0202-TRANSFERENCIAS DE CAPITAL	27.000.000
	020202-Del Sector Público Nacional	27.000.000
	02020201-De la Administración Central Nacional	27.000.000
	03-RUBRO III	5.200.000
	0305-DISMINUCION DE OTROS ACTIVOS FINANCIEROS	5.200.000
	030501-Disminución de Disponibilidades	2.000.000
03050101-De Caja y Bancos	2.000.000	
030503-Disminución de Cuentas Comerciales a Cobrar	3.200.000	

"Las Islas Malvinas, Georgias y Sandwich del Sur y de las Antillas Argentinas"



Provincia de Tierra del Fuego, Antártida
e Islas del Atlántico Sur
República Argentina



Presupuesto 2014

Estimación de Recursos y Fuentes Financieras por Ente Recaudador
MINISTERIO DE ECONOMÍA Administración Provincial - en pesos
SECRETARÍA DE PRESUPUESTO Y PLANIFICACIÓN

Ente Recaudador	Recursos	Periodo 2014	
245-Dirección Provincial de Puertos	03050301-Cuentas a Cobrar Comerciales de Corto Pl...	3.200.000	
	Total	3.200.000	
	01-RUBRO I	127.965.053	
	0101-INGRESOS TRIBUTARIOS	160.000.000	
	010103-Ingresos por Producción	152.000.000	
	01010303-Combustibles Líquidos	152.000.000	
	0101030303-Combustibles Líquidos Ley N° 23.96...	152.000.000	
	0104-VENTA DE BIENES Y SERVICIOS DE ADMINISTRACIONE...	8.000.000	
	010402-Venta de Servicios	8.000.000	
	Nivel sin descripción	8.000.000	
	02-RUBRO II	354.514.438	
	0201-RECURSOS PROPIOS DE CAPITAL	6.000.000	
	020101-Venta de Bienes	6.000.000	
	02010101-Venta de Tierras y Terrenos	6.000.000	
	0202-TRANSFERENCIAS DE CAPITAL	348.514.438	
	020202-Del Sector Público Nacional	348.514.438	
	02020201-De la Administración Central Nacional	348.514.438	
	03-RUBRO III	92.360.000	
	0304-Recuperación de Préstamos de Largo Plazo	53.000.000	
	030401-Del Sector Privado	53.000.000	
0305-DISMINUCION DE OTROS ACTIVOS FINANCIEROS	39.360.000		
030501-Disminución de Disponibilidades	39.360.000		
03050101-De Caja y Bancos	39.360.000		
Total	606.874.438		
247-Instituto Provincial de Vivienda	01-RUBRO I	35.337.300	
	0101-INGRESOS TRIBUTARIOS	35.187.300	
	010103-Ingresos por Producción	35.187.300	
	01010303-Combustibles Líquidos	35.187.300	
	Nivel sin descripción	35.187.300	
	0102-INGRESOS NO TRIBUTARIOS	150.000	
	010209-Otros Ingresos No Tributarios	150.000	
	02-RUBRO II	137.369.226	
	0202-TRANSFERENCIAS DE CAPITAL	137.369.226	
	020202-Del Sector Público Nacional	137.369.226	
	02020202-De Instituciones Descentralizadas	137.369.226	
	03-RUBRO III	20.000.000	
	0307-OBTENCION DE PRESTAMOS	20.000.000	
	030701-Del Sector Privado	20.000.000	
	0402-Contribuciones Figurativas para Financiar Gastos de C...	44.862.656	
Total	192.706.526		
248-Dirección Provincial de Vialid...	01-RUBRO I	176.266.853	
	0101-INGRESOS TRIBUTARIOS	30.500.000	
	010103-Ingresos por Producción	30.500.000	
	01010303-Combustibles Líquidos	9.200.000	
	0101030304-Combustibles Líquidos Ley N° 23.96...	9.200.000	
	01010304-Consumo de Energía Eléctrica	21.300.000	
	0101030401-Consumo de Energía Eléctrica Ley N...	13.800.000	
	0101030402-Consumo de Energía Eléctrica Ley N...	7.500.000	
	0102-INGRESOS NO TRIBUTARIOS	1.320.000	
	010209-Otros Ingresos No Tributarios	1.320.000	
	0105-INGRESOS DE OPERACION	144.446.853	
	010502-Venta Bruta de Servicios	143.951.353	
	010509-Otros Ingresos de Operación	495.500	
	03-RUBRO III	12.902.376	
	0305-DISMINUCION DE OTROS ACTIVOS FINANCIEROS	12.902.376	
030503-Disminución de Cuentas Comerciales a Cobrar	12.902.376		
03050301-Cuentas a Cobrar Comerciales de Corto Pl...	12.902.376		
Total	189.169.229		
249-Dirección Provincial de Energía	01-RUBRO I	97.556.882	
	0105-INGRESOS DE OPERACION	97.556.882	
	010502-Venta Bruta de Servicios	97.456.882	
	010509-Otros Ingresos de Operación	100.000	
	02-RUBRO II	160.000	
	0201-RECURSOS PROPIOS DE CAPITAL	160.000	
	020101-Venta de Bienes	160.000	
	02010103-Venta de Maquinarias y Equipos	160.000	
	03-RUBRO III	4.640.400	
	0305-DISMINUCION DE OTROS ACTIVOS FINANCIEROS	4.640.400	
	030503-Disminución de Cuentas Comerciales a Cobrar	4.640.400	
	03050301-Cuentas a Cobrar Comerciales de Corto Pl...	4.640.400	
	Total	102.357.282	
	250-Dirección Provincial de Obras...	01-RUBRO I	215.746.500
		0102-INGRESOS NO TRIBUTARIOS	16.350.000
010209-Otros Ingresos No Tributarios		16.350.000	
0105-INGRESOS DE OPERACION		199.396.500	
010502-Venta Bruta de Servicios		199.396.500	
251-Instituto Provincial de Regula...	01-RUBRO I	215.746.500	
	0102-INGRESOS NO TRIBUTARIOS	16.350.000	
	010209-Otros Ingresos No Tributarios	16.350.000	
	0105-INGRESOS DE OPERACION	199.396.500	
	010502-Venta Bruta de Servicios	199.396.500	

[Handwritten signature]

"Las Islas Malvinas, Georgias y Sandwich del Sur son y serán Argentinas"



Provincia de Tierra del Fuego, Antártida
e Islas del Atlántico Sur

República Argentina



Presupuesto 2014

Estimación de Recursos y Fuentes Financieras por Ente Recaudador

MINISTERIO DE ECONOMÍA Administración Provincial – en pesos
SECRETARÍA DE PRESUPUESTO Y PLANIFICACIÓN

Ente Recaudador	Recursos	Periodo
		2014
251-Instituto Provincial de Regula...	010502-Venta Bruta de Servicios	199.396.500
	Total	215.746.500
259-Poder Legislativo	0402-Contribuciones Figurativas para Financiar Gastos de C...	1.875.905
	Total	1.875.905
260-Poder Judicial	01-RUBRO I	8.235.600
	0102-INGRESOS NO TRIBUTARIOS	8.235.600
	010201-Tasas	8.235.600
	01020104-Tasas de Justicia	8.235.600
	0402-Contribuciones Figurativas para Financiar Gastos de C...	19.095.240
	Total	8.235.600
261-Tribunal de Cuentas	0402-Contribuciones Figurativas para Financiar Gastos de C...	7.774.721
	Total	7.774.721
262-Fiscalía de Estado	03-RUBRO III	158.687
	0305-DISMINUCION DE OTROS ACTIVOS FINANCIEROS	158.687
	030501-Disminución de Disponibilidades	158.687
	03050101-De Caja y Bancos	158.687
	0402-Contribuciones Figurativas para Financiar Gastos de C...	656.495
	Total	158.687

Lic. Osvaldo J. MONTI
MINISTRO DE ECONOMÍA

MARIA FABIANA RÍOS
GOBERNADORA



Provincia de Tierra del Fuego, Antártida
e Islas del Atlántico Sur
República Argentina



MINISTERIO DE ECONOMÍA
SECRETARÍA DE PRESUPUESTO Y PLANIFICACIÓN

Presupuesto 2014


Estimación de Recursos y Fuentes Financieras por Rubro
Administración Provincial - en pesos

Recursos	Responsable		
	514-Administración Central	515-Administración Descentralizada	Total
01-RUBRO I			
0101-INGRESOS TRIBUTARIOS	6.506.250.196	788.184.584	7.294.434.780
010101-Sobre los Ingresos	5.229.215.783	217.687.300	5.446.903.083
01010101-Ganancias	31.666.425	0	31.666.425
010102-Sobre el Patrimonio	31.666.425	0	31.666.425
01010203-Inmuebles	83.766.721	0	83.766.721
0101020301-Inmuebles - Rentas Generales	4.379.101	0	4.379.101
01010205-Bienes Personales No Incorporados al Proceso Económico	4.379.101	0	4.379.101
0101020609-Bienes Personales no Incorporados al Proceso Económico	79.387.621	0	79.387.621
010103-Ingresos por Producción	79.387.621	0	79.387.621
01010303-Combustibles Líquidos	1.669.738.530	217.687.300	1.887.425.830
0101030302-Combustibles Líquidos Ley N° 23.966 - Obras de In...	10.178.182	196.387.300	206.565.482
0101030303-Combustibles Líquidos Ley N° 23.966 - FONAVI	10.178.182	0	10.178.182
0101030304-Combustibles Líquidos Ley N° 23.966 - FEDEI	0	152.000.000	152.000.000
Nivel sin descripción	0	9.200.000	9.200.000
01010304-Consumo de Energía Eléctrica	0	35.187.300	35.187.300
0101030401-Consumo de Energía Eléctrica Ley N° 24.065 - FEDEI	0	21.300.000	21.300.000
0101030402-Consumo de Energía Eléctrica Ley N° 24.065 - Com...	0	13.800.000	13.800.000
01010306-Sellos	0	7.500.000	7.500.000
01010308-Ingresos Brutos	108.002.042	0	108.002.042
0101030801-Ingresos Brutos - Rentas Generales	1.553.558.306	0	1.553.558.306
010103080101-Ingresos Brutos - Rtas.Gris.Rec.Local	1.553.558.306	0	1.553.558.306
010103080102-Ingresos Brutos - Rtas.Gris.Convenio M.	456.965.469	0	456.965.469
010104-Otros tributos	1.096.592.836	0	1.096.592.836
01010402-Otros Tributos de Jurisdicción Provincial	260.325.681	0	260.325.681
0101040203-Fondo social de Reactivación Productiva	260.325.681	0	260.325.681
0101040207-Fondo de Solvencia Social Ley 756	29.706	0	29.706
0101040210-Fdo. Financ. Serv. Soc. -Ley Prov. N° 907.	68.453	0	68.453
010105-Ingresos por regímenes federales	260.227.522	0	260.227.522
01010501-Coparticipación Federal de Impuestos - Ley 23.548	2.943.219.226	0	2.943.219.226
01010502-Coparticipación Federal de Monotributo - Ley 24.977	2.563.933.859	0	2.563.933.859
01010505-Excedente Concurran Bonaerense - Ley 24.621	19.331.109	0	19.331.109
010106-Aportes no reintegrables	359.954.258	0	359.954.258
01010601-Compensación de Desequilibrios Fiscales - Ley N 24.130	136.000.000	0	136.000.000
01010602-Aportes del Tesoro Nacional - Ley 23.548 Art. 5°	36.000.000	0	36.000.000
010107-Ingresos por fondos y programas nacionales	100.000.000	0	100.000.000
01010701-Fondo Educativo - Ley 23.906	104.499.200	0	104.499.200
01010706-Servicios Nacionales Transferidos - Ley 24.049	8.500	0	8.500
01010708-Fdo.Financiamiento Educativo - Ley 26075	12.000.000	0	12.000.000
0102-INGRESOS NO TRIBUTARIOS	92.490.700	0	92.490.700
010201-Tasas	1.176.583.576	23.134.367	1.199.717.943
01020101-Tasas Retributivas de Servicios	604.757.032	0	604.757.032
01020104-Tasas de Justicia	525.760.167	0	525.760.167
01020105-Tasa Patronería Jurídica - Ley 369	8.235.600	0	8.235.600
01020106-Tasa Ret.Ser.Hidrocarburo Ley791 art5-15	664.737	0	664.737
01020109-Otras Tasas	66.185.498	0	66.185.498
010202-Derechos	3.911.031	0	3.911.031
01020202-Cánones de Turismo	30.755.585	5.314.367	36.069.952
01020203-Habilitaciones Turismo	0	5.264.221	5.264.221
01020204-Cánones Aeropuerto	0	50.146	50.146
01020205-Canon Ley 26197 Hidrocarburos	1.374.894	0	1.374.894
01020206-Cánones Aeropuerto - Por compensación	16.632.803	0	16.632.803
01020209-Otros Derechos	11.616.000	0	11.616.000
010204-Regalías	1.131.888	0	1.131.888
01020401-Hidrocarburiíferas - Rentas Generales	433.506.626	0	433.506.626
010205-Alquileres	433.506.626	0	433.506.626
010206-Multas	76.470	0	76.470
01020603-Infracciones - Ley 90	6.568.285	0	6.568.285
01020606-Multas DGR	2.978.380	0	2.978.380
010209-Otros Ingresos No Tributarios	3.589.905	0	3.589.905
0104-VENTA DE BIENES Y SERVICIOS DE ADMINISTRACIONES PÚBLICAS	100.819.580	17.820.000	118.739.580
010402-Venta de Servicios	39.386.729	10.197.629	49.584.358
01040202-Servicios Canal 13 Río Grande	39.386.729	10.197.629	49.584.358
01040203-Servicios Canal 11 Ushuaia	1.104.000	0	1.104.000
01040204-Servicios Hospitalarios H.R. R.G.	1.253.205	0	1.253.205
01040205-Servicios Hospitalarios H.R. US	20.000.000	0	20.000.000
Nivel sin descripción	17.029.523	0	17.029.523
0105-INGRESOS DE OPERACION	0	10.197.629	10.197.629
010502-Venta Bruta de Servicios	0	537.165.288	537.165.288
010508-Otros Ingresos de Operación	0	536.569.788	536.569.788
0107-TRANSFERENCIAS CORRIENTES	595.500	0	595.500
010702-De sector público Nacional	61.064.106	0	61.064.106
01070201-De la Administración Central Nacional	59.243.160	0	59.243.160
0107020101-De la Administración Central Nacional	57.432.044	0	57.432.044
01070202-De Instituciones Descentralizadas Nacionales	57.432.044	0	57.432.044
01070204-De Otras Instituciones Públicas	1.704.079	0	1.704.079
010706-De sector público Provincial y Municipal	107.037	0	107.037
02-RUBRO II	1.820.946	0	1.820.946
0201-RECURSOS PROPIOS DE CAPITAL	576.677.014	520.613.664	1.097.290.678
020101-Venta de Bienes	53.500.000	6.160.000	59.660.000
02010101-Venta de Tierras y Terrenos	53.500.000	6.000.000	59.660.000
02010103-Venta de Maquinarias y Equipos	0	160.000	160.000
02010109-Venta de Otros Bienes	3.500.000	0	3.660.000
0202-TRANSFERENCIAS DE CAPITAL	50.000.000	0	50.000.000
020201-De Sector privado	523.177.014	514.453.664	1.037.630.678
020202-De Sector Público Nacional	104.181.823	0	104.181.823
02020201-De la Administración Central Nacional	418.995.191	514.453.664	933.448.855
0202020101-De la Administración Central Nacional	418.995.191	375.514.438	794.509.629
02020202-De Instituciones Descentralizadas	0	138.939.226	138.939.226
03-RUBRO III	0	138.939.226	138.939.226
0304-Recuperación de Préstamos de Largo Plazo	664.627.042	0	664.627.042
030401-De Sector Privado	0	53.000.000	53.000.000
0306-DISMINUCIÓN DE OTROS ACTIVOS FINANCIEROS	53.000.000	53.000.000	106.000.000
030601-Diminución de Disponibilidades	71.010.234	62.102.776	133.113.010
03060101-De Caja y Bancos	71.010.234	41.360.000	112.370.234
030603-Diminución de Cuentas Comerciales a Cobrar	71.010.234	20.742.776	91.753.010
03060301-Cuentas a Cobrar Comerciales de Corto Plazo	0	20.742.776	20.742.776
0306-ENFRUENDAMIENTO PÚBLICO	588.000.000	0	588.000.000
030601-Colocación de Deuda Interna	588.000.000	0	588.000.000
03060102-Colocación de Deuda Interna de Largo Plazo	588.000.000	0	588.000.000

"Las Islas Malvinas, Georgias y Sandwich del Sur son y serán Argentinas"



Provincia de Tierra del Fuego, Antártida
e Islas del Atlántico Sur
República Argentina




MINISTERIO DE ECONOMÍA
SECRETARÍA DE PRESUPUESTO Y PLANIFICACIÓN

Presupuesto 2014

Estimación de Recursos y Fuentes Financieras por Rubro
Administración Provincial – en pesos


Recursos	Responsable		Total
	514-Administración Central	515-Administración Descentralizada	
0307-OBTENCIÓN DE PRESTAMOS			
030701-De Sector Privado	4.616.808	20.000.000	24.616.808
030709-De Otras Instituciones Públicas Nacionales	0	20.000.000	20.000.000
03070302-De Otras Instituciones Públicas Nacionales a Largo Plazo	4.616.808	0	4.616.808
Total	7.747.554.252	1.443.901.024	9.191.455.276


Lic. Osvaldo J. MONTI
MINISTRO DE ECONOMÍA


MARIA FABIANA RIOS
GOBERNADORA



Provincia de Tierra del Fuego, Antártida
e Islas del Atlántico Sur
República Argentina



MINISTERIO DE ECONOMÍA
SECRETARÍA DE PRESUPUESTO Y PLANIFICACIÓN

Presupuesto 2014

Estimación de Recursos y Fuentes Financieras por Rubro
por Carácter Institucional - en pesos

Recursos	Responsable		
	514-Administración Central	515-Administración Descentralizada	516-Organismos de la Seguridad Social
01-RUBRO I			
0101-INGRESOS TRIBUTARIOS	6.506.250.196	788.184.684	1.778.472.787
010101-Sobre los Ingresos	5.229.216.783	217.687.300	1.878.850
01010101-Ganancias	31.666.425	0	0
010102-Sobre el Patrimonio	31.666.425	0	0
01010203-Inmuebles	83.766.721	0	0
0101020301-Inmuebles - Rentas Generales	4.379.101	0	0
01010205-Bienes Personales No Incorporados al Proceso Económico	4.379.101	0	0
0101020509-Bienes Personales no Incorporados al Proceso Económico...	79.387.621	0	0
010103-Ingresos por Producción	79.387.621	0	0
01010301-Valor Agregado	1.669.738.530	217.687.300	1.878.850
0101030103-Valor Agregado Ley N° 23.966 - Seguridad Social	0	0	1.878.850
01010303-Combustibles Líquidos	0	0	1.878.850
0101030302-Combustibles Líquidos Ley N° 23.966 - Obras de Infraestr.	10.178.182	196.387.300	0
0101030303-Combustibles Líquidos Ley N° 23.966 - FONAVI	10.178.182	0	0
0101030304-Combustibles Líquidos Ley N° 23.966 - FEDEI	0	152.000.000	0
Nivel sin descripción	0	9.200.000	0
01010304-Consumo de Energía Eléctrica	0	35.187.300	0
0101030401-Consumo de Energía Eléctrica Ley N° 24.065 - FEDEI	0	21.300.000	0
0101030402-Consumo de Energía Eléctrica Ley N° 24.065 - Compensac	0	13.800.000	0
01010305-Sellos	0	7.500.000	0
01010306-Ingresos Brutos	106.002.042	0	0
0101030601-Ingresos Brutos - Rentas Generales	1.553.558.306	0	0
010103060101-Ingresos Brutos - Rtas.Gris. Rec.Local	1.553.558.306	0	0
010103060102-Ingresos Brutos - Rtas.Gris.Convenio M.	456.965.469	0	0
010104-Otros tributos	1.096.592.836	0	0
01010402-Otros Tributos de Jurisdicción Provincial	260.325.681	0	0
0101040203-Fondo social de Reactivación Productiva	29.706	0	0
0101040207-Fondo de Solvencia Social Ley 756	68.453	0	0
0101040210-Fdo. Financ. Serv. Soc. -Ley Prov. N° 907.	260.227.522	0	0
010105-Ingresos por regímenes federales	2.943.219.226	0	0
01010501-Coparticipación Federal de Impuestos - Ley 23.548	2.563.933.859	0	0
01010502-Coparticipación Federal de Monotributo - Ley 24.977	19.331.109	0	0
01010505-Excedente Conurbano Bonaerense - Ley 24.621	359.954.258	0	0
010106-Aportes no reintegrables	136.000.000	0	0
01010601-Compensación de Desequilibrios Fiscales - Ley N 24.130	36.000.000	0	0
01010602-Aportes del Tesoro Nacional - Ley 23.548 Art. 5º	100.000.000	0	0
010107-Ingresos por fondos y programas nacionales	104.499.200	0	0
01010701-Fondo Educativo - Ley 23.906	8.500	0	0
01010705-Servicios Nacionales Transferidos - Ley 24.049	12.000.000	0	0
01010709-Fdo.Financiamiento Educativo - Ley 26075	92.490.700	0	0
0102-INGRESOS NO TRIBUTARIOS	1.176.583.578	23.134.367	1.139.578
010201-Tasas	604.757.032	0	0
01020101-Tasas Retributivas de Servicios	525.760.167	0	0
01020104-Tasas de Justicia	8.235.600	0	0
01020105-Tasa Personería Jurídica - Ley 359	664.737	0	0
01020106-Tasa Ret.Ser.Hidrocarburo Ley791 arts-15	66.185.498	0	0
01020109-Otras Tasas	3.911.031	0	0
010202-Derechos	30.765.585	5.314.367	0
01020202-Cánones de Turismo	0	5.264.221	0
01020203-Habilitaciones Turismo	0	50.146	0
01020204-Cánones Aeropuerto	1.374.894	0	0
01020205-Canon Ley 26197 Hidrocarburos	16.632.803	0	0
01020206-Cánones Aeropuerto - Por compensacion	11.616.000	0	0
01020209-Otros Derechos	1.131.888	0	0
010204-Regalías	433.506.626	0	0
01020401-Hidrocarburiíferas - Rentas Generales	433.506.626	0	0
010206-Alquileres	78.470	0	498.000
010206-Multas	6.568.285	0	0
01020603-Infracciones - Ley 90	2.978.380	0	0
01020606-Multas DGR	3.589.905	0	0
010209-Otros Ingresos No Tributarios	100.919.680	17.820.000	641.678
0103-CONTRIBUCIONES	0	0	1.610.071.507
010301-Contribuciones al Servicio Previsional	0	0	1.067.750.887
010302-Contribuciones a las Obras Sociales	0	0	538.501.320
010303-Otras Contribuciones	0	0	3.819.300
0104-VENTA DE BIENES Y SERVICIOS DE ADMINISTRACIONES PUBLICAS	39.386.729	10.197.629	0
010402-Venta de Servicios	39.386.729	10.197.629	0
01040202-Servicios Canal 13 Río Grande	1.104.000	0	0
01040203-Servicios Canal 11 Ushuala	1.253.205	0	0
01040204-Servicios Hospitalarios H.R. R.G.	20.000.000	0	0
01040205-Servicios Hospitalarios H.R. US	17.029.523	0	0
Nivel sin descripción	0	10.197.629	0
0105-INGRESOS DE OPERACION	0	536.569.788	26.616.368
010502-Venta Bruta de Servicios	0	536.569.788	26.616.368
010509-Otros Ingresos de Operación	0	695.500	0
0106-RENTAS DE LA PROPIEDAD	0	0	138.766.484
010601-Intereses por Prestamos	0	0	1.458.142
01060101-Intereses por Prestamos Internos	0	0	1.458.142
010602-Intereses por Depósitos	0	0	74.107.906
01060201-Intereses por Depósitos Internos	0	0	16.430.436
010603-Intereses por Títulos y Valores	0	0	45.770.000
010604-Beneficios por Inversiones Empresariales	0	0	1.000.000
010605-Arrendamiento de Tierras y Terrenos	0	0	0
0107-TRANSFERENCIAS CORRIENTES	61.064.106	0	0
010702-De sector público Nacional	59.243.160	0	0
01070201-De la Administración Central Nacional	57.432.044	0	0
0107020101-De la Administración Central	57.432.044	0	0
01070202-De instituciones Descentralizadas Nacionales	1.704.079	0	0
01070204-De Otras Instituciones Públicas	107.037	0	0
010705-De sector público Provincial y Municipal	1.820.946	0	0
02-RUBRO II	576.677.014	520.613.664	0
0201-RECURSOS PROPIOS DE CAPITAL	53.500.000	6.180.000	0
020101-Venta de Bienes	53.500.000	6.180.000	0
02010101-Venta de Tierras y Terrenos	0	6.000.000	0

"Las Islas Malvinas, Georgias y Sandwich del Sur son y serán Argentinas"



Provincia de Tierra del Fuego, Antártida
e Islas del Atlántico Sur
República Argentina



MINISTERIO DE ECONOMÍA
SECRETARÍA DE PRESUPUESTO Y PLANIFICACIÓN

Presupuesto 2014

Estimación de Recursos y Fuentes Financieras por Rubro
por Carácter Institucional – en pesos

Recursos	Responsable		
	514-Administración Central	515-Administración Descentralizada	516-Organismos de la Seguridad Social
02010103-Venta de Maquinarias y Equipos	3.500.000	160.000	0
02010109-Venta de Otros Bienes	50.000.000	0	0
0202-TRANSFERENCIAS DE CAPITAL	523.177.014	514.453.664	0
020201-Del Sector privado	104.181.823	0	0
020202-Del Sector Público Nacional	418.995.191	514.453.664	0
02020201-De la Administración Central Nacional	418.995.191	375.514.438	0
02020202-De instituciones Descentralizadas	0	138.939.226	0
03-RUBRO III	684.627.042	136.102.776	5.598.511.784
0301-VENTA DE TITULOS Y VALORES	0	0	13.200.000
0303-RECUPERACION DE PRESTAMOS DE CORTO PLAZO	0	0	31.289.042
030301-Del Sector Privado	0	0	2.337.639
030303-Del Sector Público Provincial	0	0	28.951.403
Nivel sin descripción	0	0	28.951.403
0304-Recuperación de Préstamos de Largo Plazo	0	53.000.000	154.591
030401-Del Sector Privado	0	53.000.000	0
030402-Del Sector Público Nacional	0	0	154.591
Nivel sin descripción	0	0	154.591
0305-DIMINUCION DE OTROS ACTIVOS FINANCIEROS	71.010.234	62.102.776	5.553.888.151
030501-Diminución de Disponibilidades	71.010.234	41.360.000	0
03050101-De Caja y Bancos	71.010.234	41.360.000	0
030502-Diminución de Inversiones Financieras	0	0	85.984.592
030503-Diminución de Cuentas Comerciales a Cobrar	0	20.742.776	0
03050301-Cuentas a Cobrar Comerciales de Corto Plazo	0	20.742.776	0
030504-Diminución de Otras Cuentas a Cobrar	0	0	5.467.903.560
0306-ENDEUDAMIENTO PÚBLICO	589.000.000	0	0
030601-Colocación de Deuda Interna	589.000.000	0	0
03060102-Colocación de Deuda Interna de Largo Plazo	589.000.000	0	0
0307-OBTENCION DE PRESTAMOS	4.616.808	20.000.000	0
030701-Del Sector Privado	0	20.000.000	0
030703-De Otras Instituciones Públicas Nacionales	4.616.808	0	0
03070302-De Otras Instituciones Públicas Nacionales a Largo Plazo	4.616.808	0	0
04-RUBRO IV	636.435.017	87.488.204	0
0401-Contribuciones Figurativas para Financiar Gastos Corrientes	607.032.656	42.605.548	0
040101-Contribuciones de la Administración Central para F	607.032.656	42.605.548	0
0402-Contribuciones Figurativas para Financiar Gastos de Capital	29.402.361	44.882.656	0
Total	8.383.989.269	1.531.369.228	7.376.984.571

Lic. Osvaldo J. MONTI
MINISTRO DE ECONOMÍA

MARIA FABIANA RIOS
GOBERNADORA



Provincia de Tierra del Fuego, Antártida
e Islas del Atlántico Sur
República Argentina

MINISTERIO DE ECONOMIA
SECRETARÍA DE PRESUPUESTO Y PLANIFICACIÓN


Distribución del Gasto por Partida Principal y Responsable
Administración Provincial – en Pesos

Presupuesto 2014

Responsable Presupuestario	Partida Principal										Total
	1-Gastos en Personal	2-Bienes de Consumo	3-Servicios No Personales	4-Bienes de Uso	5-Transferencias	6-Activos Financieros	7-Servicios de la Deuda	8-Otros Gastos	42-Construcciones		
514-Administración Central	4.453.851.103	171.733.389	330.600.275	124.243.820	1.942.890.948	291.261.686	120.390.935	0	225.113.891	7.660.086.048	
261-Poder Ejecutivo	3.912.521.225	166.795.470	270.350.567	116.540.860	520.838.997	291.261.686	0	0	195.178.890	5.473.487.694	
296-Poder Legislativo	130.295.696	1.754.502	38.961.100	1.875.905	0	0	0	0	0	172.887.204	
297-Poder Judicial	327.561.459	2.533.748	15.045.652	3.852.060	673.838	0	0	0	23.478.780	373.145.536	
298-Tribunal de Cuentas	75.216.921	562.000	5.491.500	1.843.500	0	0	0	0	5.931.221	89.045.142	
299-Fiscalía de Estado	8.255.802	87.669	751.456	131.495	0	0	0	0	525.000	9.751.422	
899-Comitamos Gubernamentales con Municipios	0	0	0	0	1.421.378.114	0	0	0	0	1.421.378.114	
900-Servicios de la Deuda Pública	417.231.837	63.866.174	115.697.478	20.305.821	49.390.200	87.000.000	120.390.935	0	668.104.680	1.531.369.228	
515-Administración Descentralizada	22.492.072	550.740	4.112.603	271.219	0	1.055.065	0	0	1.892.368	30.374.068	
300-InFueTur	74.302.026	3.396.000	8.938.000	7.320.027	0	0	859.000	0	32.150.000	127.965.053	
301-Dirección Provincial de Puertos	98.900.000	800.000	10.260.000	1.285.000	0	75.000.000	0	0	420.629.438	606.874.438	
302-Instituto Provincial de Vivienda	39.804.019	1.875.000	8.500.000	5.000.000	227.200	0	9.607.213	0	193.869.226	258.892.658	
303-Dirección Provincial de Vitalidad	68.075.599	47.184.350	19.968.437	2.363.100	16.220.000	12.000.000	6.049.659	0	17.198.084	189.169.229	
304-Dirección Provincial de Energía	74.008.121	9.621.084	12.601.038	3.711.475	0	0	50.000	0	2.365.564	102.357.282	
305-Dirección Provincial de Obras y Servicios Sanitarios	39.650.000	439.000	50.317.400	355.000	32.943.000	0	2.660.000	0	89.392.100	215.746.500	
306-Instituto Provincial de Regulación de Apuestas	4.871.082.940	235.599.563	446.297.753	144.549.641	1.992.281.148	378.261.686	140.661.873	0	89.502.100	9.191.455.276	
Total											

Juan S.
Lic. Osvaldo J. MONTI
MINISTRO DE ECONOMÍA

Infusacador
MARIA FABIANA RÍOS
GOBERNADORA





Provincia de Tierra del Fuego, Antártida
e Islas del Atlántico Sur
República Argentina

MINISTERIO DE ECONOMÍA
SECRETARÍA DE PRESUPUESTO Y PLANIFICACIÓN

Distribución del Gasto por Finalidad y Función y Objeto
Administración Provincial - en Pesos

Presupuesto 2014

Finalidad-Función	Partida Principal	1-Gastos en Personal	2-Bienes de Consumo	3-Servicios No Personales	4-Bienes de Uso	5-Transferencias	6-Activos Financieros	7-Servicios de la Deuda	8-Otros Gastos	42-Construcciones	Total
001-ADMINISTRACIÓN GUBERNAMENTAL		1.145.242.029	21.873.574	135.449.777	24.219.425	1.438.874.951	0	0	0	34.999.317	2.800.659.074
001001-Legislativa		130.295.696	1.754.502	38.961.100	1.875.905	0	0	0	0	0	172.887.204
001002-Judicial		327.561.459	2.533.748	15.045.652	3.852.060	673.838	0	0	0	23.478.780	373.145.536
001003-Administración General		526.293.292	15.852.882	62.402.659	12.905.219	5.623.000	0	0	0	5.084.316	628.141.368
001004-Relaciones Exteriores		2.408.551	78.855	170.000	18.800	0	0	0	0	2.676.206	2.408.551
001005-Relaciones Interiores		0	0	0	0	1.421.378.114	0	0	0	0	1.421.378.114
001006-Administración Fiscal		0	0	0	0	11.180.000	0	0	0	0	11.180.000
001007-Contról de la Gestión Pública		154.631.882	1.531.021	16.889.806	5.523.281	20.000	0	0	0	6.456.221	185.052.211
001008-Infomación y Estadísticas Básicas		4.051.149	122.565	1.980.561	44.160	0	0	0	0	0	6.198.434
002-SERVICIOS DE SEGURIDAD		619.088.065	33.150.365	27.692.700	22.892.334	50.000	0	0	0	19.332.500	722.205.963
002001-Seguridad Interior		3.413.237	1.074.772	529.623	578.438	50.000	0	0	0	13.500.000	19.146.071
002002-Sistema Penal		71.856.893	10.966.277	4.029.842	1.347.661	0	0	0	0	4.032.500	92.233.174
002003-Administración de la Seguridad		543.817.935	21.109.315	23.133.235	20.966.234	0	0	0	0	1.800.000	610.826.719
003-SERVICIOS SOCIALES		2.805.693.286	119.502.484	220.525.495	77.093.053	532.281.413	350.624.855	2.700.000	89.392.100	585.912.076	4.783.724.763
003001-Salud		672.211.147	70.904.114	40.053.414	25.062.474	38.579.008	0	0	0	36.582.679	883.392.836
003002-Promoción y Asistencia Social		58.560.412	11.972.260	56.144.000	3.333.364	259.672.465	0	2.650.000	89.392.100	2.887.000	484.621.602
003003-Seguridad Social		0	0	0	0	28.020.000	0	0	0	0	28.020.000
003004-Educación y Cultura		1.862.924.328	20.736.655	83.585.317	11.768.870	190.828.534	4.700.000	0	0	91.487.475	2.266.031.179
003005-Ciencia y Técnica		1.705.549	314.107	348.250	128.079	20.000	0	0	0	0	2.515.985
003006-Trabajo		30.034.969	5.025.282	4.825.231	1.569.459	15.161.406	0	0	0	0	56.616.366
003007-Vivienda y Urbanismo		106.248.740	928.982	14.840.500	31.519.332	0	75.000.000	0	0	438.444.238	666.981.793
003008-Agua Potable y Alcantarillado		74.008.121	9.621.084	12.601.038	3.711.475	0	0	50.000	0	16.500.684	116.492.402
003009-Otros Servicios Urbanos		0	0	8.127.746	0	0	270.924.855	0	0	0	270.924.855
004-SERVICIOS ECONÓMICOS		301.059.560	61.073.140	62.629.781	20.344.829	21.074.784	27.636.831	17.570.938	110.000	252.974.678	764.474.540
004001-Energía, Combustible y Minería		84.475.631	47.721.892	22.569.986	3.071.718	16.470.000	12.000.000	6.049.659	110.000	17.198.084	209.666.971
004002-Comunicaciones		0	0	0	0	0	0	0	0	5.165.000	5.165.000
004003-Transporte		138.003.594	9.538.796	23.157.404	14.468.648	227.200	0	10.466.213	0	226.019.226	421.881.081
004004-Ecología y Medio Ambiente		23.227.627	2.247.700	6.939.780	1.992.245	4.377.584	0	0	0	2.000.000	40.784.936
004005-Agricultura, Ganadería y Recursos Na...		3.712.291	68.844	105.750	6.000	0	0	0	0	0	3.892.885
004006-Industria		24.720.536	770.338	5.057.257	508.474	0	15.636.831	0	0	2.592.368	46.693.436
004007-Comercio, Turismo y Otros Servicios		26.919.882	725.569	4.799.603	297.744	0	0	0	0	0	36.390.232
005-DEUDA PÚBLICA		0	0	0	0	0	0	1.055.065	0	0	1.055.065
005001-Servicios de la Deuda Pública (Interes...		0	0	0	0	0	0	120.390.935	0	0	120.390.935
Total		4.871.082.940	235.599.563	446.297.753	144.549.641	1.992.281.148	378.261.686	140.661.873	89.502.100	893.218.571	9.191.455.276

[Signature]
Dr. Osvaldo J. MONTI
MINISTRO DE ECONOMÍA

[Signature]
MPPR FABIANA RIOS
GOBERNADORA



"Las Islas Malvinas, Georgias y Sandwich del Sur son y serán Argentinas"



Provincia de Tierra del Fuego, Antártida
e Islas del Atlántico Sur
República Argentina

MINISTERIO DE ECONOMÍA
SECRETARÍA DE PRESUPUESTO Y PLANIFICACIÓN


Distribución del Gasto por Financiamiento y Objeto
Administración Provincial – en Pesos

Presupuesto 2014

Financiamiento UGG	Partida Principal											Total
	1-Gastos en Personal	2-Bienes de Consumo	3-Servicios No Personales	4-Bienes de Uso	5-Transferencias	6-Activos Financieros	7-Servicios de la Deuda	8-Otros Gastos	42-Construcciones			
001-Fuentes de Financiamiento Internas	4.871.082.940	235.599.563	446.297.753	144.549.641	1.992.281.148	378.261.686	140.661.873	89.502.100	893.218.571	9.191.455.276		
001001-Tesoro Provincial	3.589.930.715	69.749.579	182.217.211	38.507.875	1.823.416.446	4.700.000	120.390.935	0	34.280.000	5.863.192.761		
001002-Recursos Propios	395.939.765	63.866.174	115.697.478	20.305.821	49.390.200	87.000.000	20.270.938	89.502.100	98.721.016	940.693.493		
001003-Recursos con Afectación Específica	322.590.510	95.401.479	77.958.652	34.821.249	68.735.122	15.636.831	0	0	49.560.838	664.704.681		
001004-Transferencias Internas	562.621.951	6.582.331	70.424.413	50.914.696	50.739.380	270.924.855	0	0	686.039.909	1.698.247.534		
001005-Credito Interno	0	0	0	0	0	0	0	0	24.616.808	24.616.808		
Total	4.871.082.940	235.599.563	446.297.753	144.549.641	1.992.281.148	378.261.686	140.661.873	89.502.100	893.218.571	9.191.455.276		

Juan S.
Lic. Osvaldo J. MONTI
MINISTRO DE ECONOMÍA

Maria Fabiana Ríos
MARIA FABIANA RÍOS
GOBERNADORA





Provincia de Tierra del Fuego, Antártida
e Islas del Atlántico Sur
República Argentina

MINISTERIO DE ECONOMÍA
SECRETARÍA DE PRESUPUESTO Y PLANIFICACIÓN

Distribución del Gasto por Actividad y Objeto
Administración Provincial – en Pesos

Presupuesto 2014

Objetivo-Actividad	Partida Principal											Total
	1-Gastos en Personal	2-Bienes de Consumo	3-Servicios No Personales	4-Bienes de Uso	5-Transferencias	6-Activos Financieros	7-Servicios de la Deuda	8-Otros Gastos	42-Construcciones			
1378-Promover el bienestar general	4.871.082.940	235.599.563	446.297.753	144.549.641	1.992.281.148	378.261.686	140.661.873	893.218.571	893.218.571	9.191.455.276		
1379-Lograr igualdad y equidad social	2.187.561.099	93.048.052	199.103.058	30.085.517	510.152.405	32.336.881	10.613.724	89.502.100	89.502.100	3.206.208.440		
1380-Brindar seguridad a la población	626.475.262	33.308.365	27.871.200	23.028.445	50.000	0	0	0	0	710.733.272		
1383-Garantizar la salud de la población	675.014.634	74.473.775	42.882.414	11.023.365	38.579.008	0	0	0	0	841.973.196		
1384-Promover el saneamiento ambiental	205.190.037	13.111.874	34.729.568	7.151.131	4.397.584	75.000.000	50.000	0	424.995.002	764.625.196		
1497-Promover las relaciones internacionales	2.408.551	78.855	170.000	18.800	0	0	0	0	0	2.676.206		
1564-Dictar normas legales	130.295.696	1.754.502	38.961.100	1.875.905	0	0	0	0	0	172.887.204		
1565-Brindar justicia	327.561.459	2.533.748	15.045.652	3.852.060	673.838	0	0	0	23.478.780	373.145.536		
1563-Oficiar de control externo de los actos de gobierno	75.216.921	562.000	5.491.500	1.843.500	0	0	0	0	5.931.221	89.045.142		
1458-Brindar servicios de apoyo a la gestión en general	565.825.562	13.803.793	63.660.036	11.525.877	1.438.201.114	0	120.390.935	0	925.000	2.214.332.318		
1568-Administrar el registro de personas físicas y jurídicas...	28.386.329	707.185	726.100	438.015	0	0	0	0	0	30.257.630		
2150-Infraestructuras obras varias	45.104.649	2.217.414	17.657.126	53.707.025	227.200	270.924.855	9.607.213	0	384.082.914	783.528.996		
1378-Promover el bienestar general	2.042.740	0	0	0	0	0	0	0	0	2.042.740		
Total	4.871.082.940	235.599.563	446.297.753	144.549.641	1.992.281.148	378.261.686	140.661.873	89.502.100	893.218.571	9.191.455.276		

Juan
Lic. Osvaldo J. MONTI
MINISTRO DE ECONOMÍA

Maria Fabiana Rios
MARIA FABIANA RIOS
GOBERNADORA





Provincia de Tierra del Fuego, Antártida
e Islas del Atlántico Sur
República Argentina

MINISTERIO DE ECONOMÍA
SECRETARÍA DE PRESUPUESTO Y PLANIFICACIÓN


Presupuesto 2014

Distribución de los cargos de Planta de Personal por convenio
Administración Provincial

Responsables	Escalafon	Medidas	
		Medidas	Unidades totales
514-Administración Central	1-Secos	Escalafon	4.582
	2-Salud (Humedos)		2.071
	4-S.A.T.		159
	5-Aeronautico		8
	6-Seguridad		1.703
	7-Retiro		3
	10-Policia Penitenciario		68
	11-Profesional Universitario		438
	13-Personal Civil de Policia		96
	15-Manejo del Fuego UPMF		11
	259-Poder Legislativo		284
	260-Poder Judicial		570
	261-Tribunal de Cuentas		140
	262-Fiscalia del Estado		15
	Suma		10.148
515-Administración Descentralizada	244-Instituto Fuegoino de Turismo		84
	245-Dirección Provincial de Puerto		161
	247-Instituto Provincial de Vivienda		250
	248-Dirección Provincial de Vialidad		141
	249-Dirección Provincial de Energía		160
	250-Dirección Provincial de Obras y Serv. Sanit.		165
	251-Instituto Provincial de Regulación de Apuestas		122
	Suma		1.083
	Total		11.231

Ltj. Osvaldo J. MONTI
MINISTRO DE ECONOMÍA

Maria Fabiana Ríos
MARIA FABIANA RÍOS
GOBERNADORA






Provincia de Tierra del Fuego, Antártida,
e Islas del Atlántico Sur
República Argentina


Ministerio de Economía


Presupuesto 2014

Plan de Inversión con Financiamiento del Fideicomiso Austral

Fuente de Financiam.	Denominación sintética de las Obras	Ubicac. Geogr.	Costo Total	Ejecutado 2013	Estimación 2014	Estimación 2015
F.A.	PLANTA POTABILIZADORA RIO PIPO - USHUAIA	Ushuaia	48.362.214,00	17.118.586,00	29.613.315,00	
F.A.	PLANTA POTABILIZADORA RIO GRANDE	Río Grande	108.999.834	50.748.805	35.259.700	
F.A.	RED ELÉCTRICA DE MEDIA Y BAJA TENSIÓN LOS ALAKALUFES II - USHUAIA	Ushuaia	4.576.199	3.397.370	1.178.829	
F.A.	CLOACA Y PLANTA DE TRATAMIENTO - TOLHUIN	Tolhuin	52.920.358		31.223.011	21.697.347
F.A.	CENTRO DE DISTRIBUCIÓN ELÉCTRICA N° 3 RIO PIPO - USHUAIA	Ushuaia	19.000.000		23.750.000	
F.A.	RED TRONCAL DE MEDIA TENSIÓN ANDORRA - USHUAIA	Ushuaia	25.000.000		30.000.000	
F.A.	LOOP 12" Y RAMALES GASODUCTO FUEGUINO	TDF	162.000.000	48.600.000	113.400.000	661.769
F.A.	RED DE GAS DISTRIBUCION EN BARRIOS	TDF	6.500.000		6.500.000	
			427.358.605	119.864.761	270.924.855	22.359.116


Ricardo J. MONTI
MINISTRO DE ECONOMÍA



MARIA FABIANA RÍOS
GOBERNADORA






Provincia de Tierra del Fuego,
Antártida
e Islas del Atlántico Sur
República Argentina

MINISTERIO DE ECONOMÍA



Presupuesto 2014
Ministerio de Economía
Secretaría de Presupuesto y Planificación

ADMINISTRACIÓN CENTRAL



Lic. Osvaldo J. MONTI
MINISTRO DE ECONOMÍA



MARIA FABIANA RIOS
GOBERNADORA




Provincia de Tierra del Fuego, Antártida
e Islas del Atlántico Sur
República Argentina

Presupuesto 2014

Recursos Estimados por Clasificación Económica y Carácter Institucional
Administración Central - en pesos

MINISTERIO DE ECONOMÍA
SECRETARÍA DE PRESUPUESTO Y PLANIFICACIÓN

Medidas: Estimado




Clasificador Económico

- 010101 - INGRESOS TRIBUTARI...
- 010103 - INGRESOS NO TRIBUT...
- 010104 - VENTA DE BIENES Y SE...
- 010107 - TRANSFERENCIAS CO...
- 010304 - CONTRIBUCIONES FIG...
- 010301 - DISMINUCION DE LA I...
- 010302 - ENDEUDAMIENTO PU...
- 010201 - RECURSOS PROPIOS...
- 010202 - TRANSFERENCIAS DE...

Dr. OSVALDO J. MONTE
MINISTRO DE ECONOMÍA

MARIA FABIANA RIOS
GOBERNADORA



"Las Islas Malvinas, Georgias y Sandwich del Sur son y serán Argentinas"

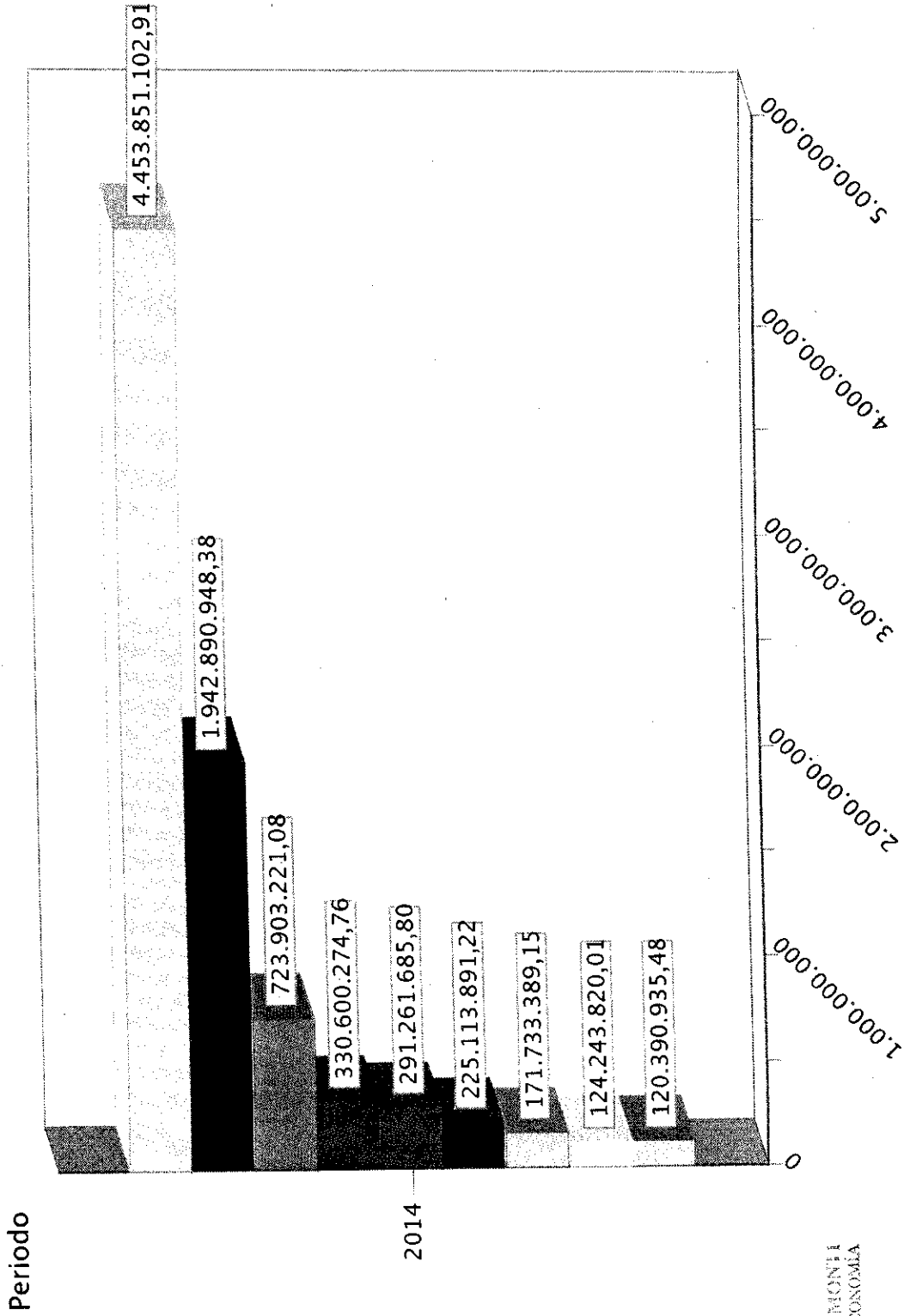


Provincia de Tierra del Fuego, Antártida
e Islas del Atlántico Sur
República Argentina

Presupuesto 2014


Distribución de los Gastos por Objeto, ordenados descendientemente
Administración Central - en pesos

MINISTERIO DE ECONOMÍA
SECRETARÍA DE PRESUPUESTO Y PLANIFICACIÓN



- Partida Principal**
- 1-Gastos en Personal
 - 5-Transferencias
 - 9-Gastos Figurativos
 - 3-Servicios No Personales
 - 6-Activos Financieros
 - 42-Construcciones
 - 2-Bienes de Consumo
 - 4-Bienes de Uso
 - 7-Servicios de la Deuda

LIC. CARLOS MONTE
MINISTERIO DE ECONOMÍA



MARIA FABIANA RÍOS
GOBERNADORA

"Las Islas **Veladas** Georgias y Sandwich del Sur son y serán Argentinas"

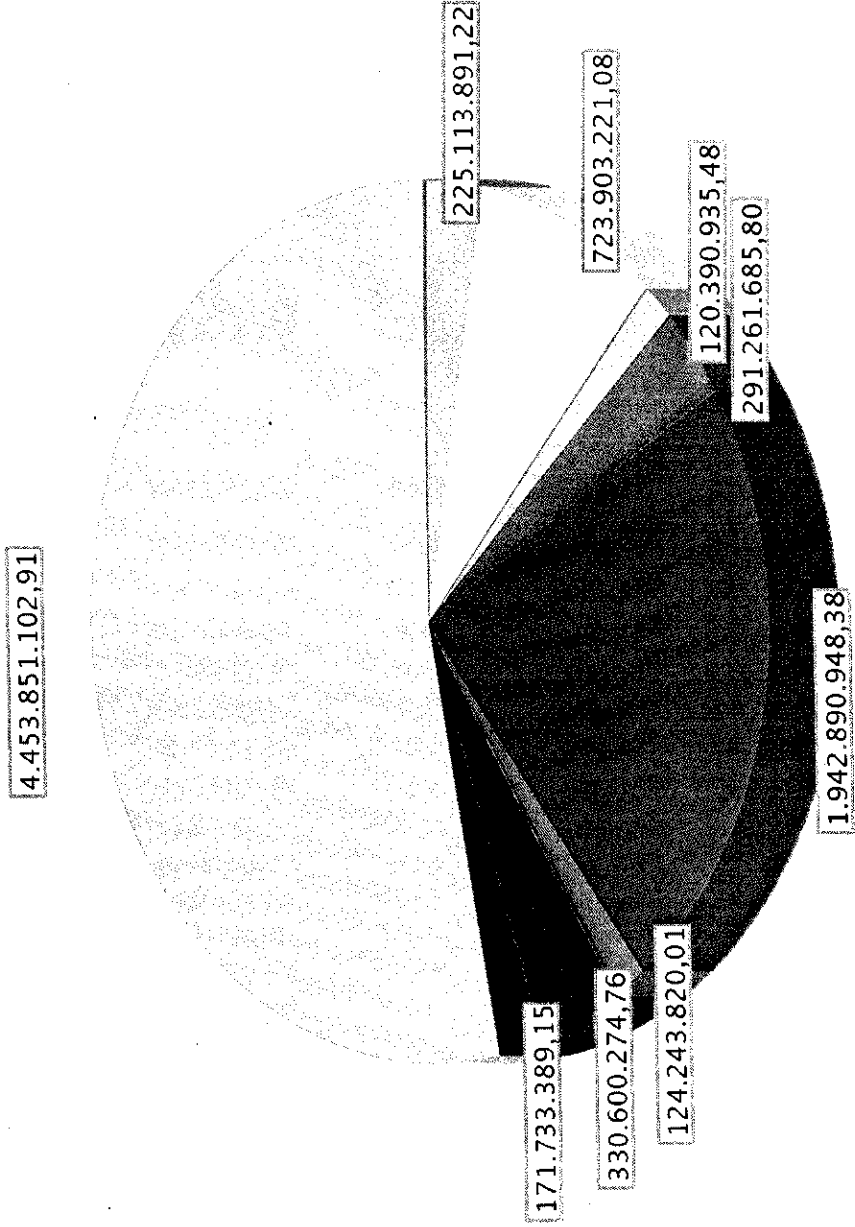


Provincia de Tierra del Fuego, Antártida
e Islas del Atlántico Sur
República Argentina


MINISTERIO DE ECONOMÍA
SECRETARÍA DE PRESUPUESTO Y PLANIFICACIÓN

Presupuesto 2014

Composición de los Gastos por Objeto y Caracter Institucional
Administración Central - en pesos



- Partida Principal
- 1-Gastos en Personal
 - 2-Bienes de Consumo
 - 3-Servicios No Personales
 - 4-Bienes de Uso
 - 5-Transferencias
 - 6-Activos Financieros
 - 7-Servicios de la Deuda
 - 9-Gastos Figurativos
 - 42-Construcciones



Maria Fabiana Ríos
MARIA FABIANA RÍOS
GOBERNADORA

[Signature]
Dr. OSWALDO J. MONTE
MINISTRO DE ECONOMÍA




Provincia de Tierra del Fuego, Antártida
e Islas del Atlántico Sur
República Argentina

Presupuesto 2014

Composición de la Planta de Personal por Escalafon
y Caracter Institucional - Administración Central

MINISTERIO DE ECONOMÍA
SECRETARÍA DE PRESUPUESTO Y PLANIFICACIÓN



Lic. OSVALDO J. MCINTY
MINISTRO DE ECONOMÍA

Unidades_totales

Medidas: Unidades_totales

"Las Islas Malvinas, Georgias y Sandwich del Sur son y serán Argentinas"



Maria Fabiana Rios
MARIA FABIANA RIOS
GOBERNADORA



Provincia de Tierra del Fuego, Antártida
e Islas del Atlántico Sur
República Argentina



MINISTERIO DE ECONOMÍA
SECRETARÍA DE PRESUPUESTO Y PLANIFICACIÓN

Esquema Ahorro Inversión Financiamiento de la Administración Central
Proyecto de Presupuesto 2014 – en pesos

	PE	PL	PJ	TCP	FE
I - Ingresos Corrientes	6.498.014.596	0	8.235.600	0	0
Recursos tributarios	5.229.215.783	0	0	0	0
Recursos no tributarios	1.168.347.978	0	8.235.600	0	0
Venta de bienes y servicios	39.386.729	0	0	0	0
Rentas de la propiedad	0	0	0	0	0
Ingresos de operación	0	0	0	0	0
Transferencias corrientes	61.064.106	0	0	0	0
II - Gastos Corrientes	6.284.164.456	171.011.299	345.814.896	81.270.421	9.094.927
Gastos de consumo	4.349.667.261	171.011.299	345.140.859	81.270.421	9.094.927
Personal	3.912.521.225	130.295.696	327.561.459	75.216.921	8.255.802
Bienes y servicios	437.146.037	40.715.602	17.579.400	6.053.500	839.125
Otros	0	0	0	0	0
Rentas de la propiedad	42.689.451	0	0	0	0
Transferencias corrientes	1.891.807.744	0	673.838	0	0
III - Resultado Económico (I - II)	213.850.140	-171.011.299	-337.579.096	-81.270.421	-9.094.927
IV - Recursos de Capital	576.677.014	0	0	0	0
Recursos propios de capital	53.500.000	0	0	0	0
Transferencias de capital	523.177.014	0	0	0	0
V - Gastos de Capital	653.390.803	1.875.905	27.330.840	7.774.721	656.495
Inversión real directa	311.719.750	1.875.905	27.330.840	7.774.721	656.495
Transferencias de capital	50.409.367	0	0	0	0
Inversión financiera	291.261.686	0	0	0	0
VI - Ingresos totales (I + IV)	7.074.691.611	0	8.235.600	0	0
VII - Gastos totales (II + V)	6.937.555.259	172.887.204	373.145.536	89.045.142	9.751.422
VIII - Gasto primario (VII - Rentas de la propiedad)	6.937.555.259	172.887.204	373.145.536	89.045.142	9.751.422
IX - Resultado financiero previo a figurativas (VI - VII)	137.136.351	-172.887.204	-364.909.936	-89.045.142	-9.751.422
X - Contribuciones figurativas	0	172.887.204	364.909.936	89.045.142	9.592.734
XI - Gastos figurativos	723.903.221	0	0	0	0
XII - Resultado financiero (IX+X-XI)	-586.766.870	0	0	0	-158.687
XIII - Fuentes Financieras	664.468.354	0	0	0	158.687
Disminución de la inversión financiera	70.851.546	0	0	0	158.687
Endeudamiento público	593.616.808	0	0	0	0
Contrib fig para aplicaciones financieras	0	0	0	0	0
XIV - Aplicaciones Financieras	77.701.484	0	0	0	0
Inversión financiera	0	0	0	0	0
Amortización de la deuda	77.701.484	0	0	0	0
Gastos fig para aplicaciones financieras	0	0	0	0	0

Lic. Osvaldo J. MONTI
MINISTRO DE ECONOMÍA

MARIA FABIANA RIOS
GOBERNADORA



Provincia de Tierra del Fuego, Antártida
e Islas del Atlántico Sur
República Argentina


Presupuesto 2014

MINISTERIO DE ECONOMÍA
SECRETARÍA DE PRESUPUESTO Y PLANIFICACIÓN
Estimación de Recursos y Fuentes Financieras por Rubro y Financiamiento
Administración Central en pesos

Recursos	Financiamiento					Total
	001001 - Tesoro Provincial	001003 - Recursos con Afectación Específica	001004 - Transferencias Internas	001005 - Crédito Interno		
01010602 - Aportes del Tesoro Nacional - Ley 23.548 Art. 5º	100.000.000	0	0	0	0	100.000.000
010107 - Ingresos por fondos y programas nacionales	11.708.500	92.790.700	0	0	0	104.499.200
01010701 - Fondo Educativo - Ley 23.906	8.500	0	0	0	0	8.500
01010706 - Servicios Nacionales Transferidos - Ley 24.049	11.700.000	300.000	0	0	0	12.000.000
01010709 - Fdo. Financiamiento Educativo - Ley 26075	0	92.490.700	0	0	0	92.490.700
0102 - INGRESOS NO TRIBUTARIOS	1.117.555.078	58.363.476	665.024	0	0	1.176.583.578
010201 - Tasas	591.945.665	12.811.368	0	0	0	604.757.032
01020101 - Tasas Retributivas de Servicios	525.760.167	0	0	0	0	525.760.167
01020104 - Tasas de Justicia	0	8.235.600	0	0	0	8.235.600
01020105 - Tasa Personería Jurídica - Ley 369	0	664.737	0	0	0	664.737
01020106 - Tasa Ret.Ser.Hidrocarburo Ley791 arts-15	66.185.498	0	0	0	0	66.185.498
01020109 - Otras Tasas	0	3.911.031	0	0	0	3.911.031
010202 - Derechos	30.755.585	0	0	0	0	30.755.585
01020204 - Canones Aeropuerto	1.374.894	0	0	0	0	1.374.894
01020205 - Canon Ley 26197 Hidrocarburos	16.632.803	0	0	0	0	16.632.803
01020206 - Canones Aeropuerto - Por compensacion	11.616.000	0	0	0	0	11.616.000
01020209 - Otros Derechos	1.131.888	0	0	0	0	1.131.888
010204 - Regalías	433.506.626	0	0	0	0	433.506.626
01020401 - Hidrocarbúrriferas - Rentas Generales	433.506.626	0	0	0	0	433.506.626
010205 - Alquileres	76.470	0	0	0	0	76.470
010206 - Multas	3.589.905	2.978.380	0	0	0	6.568.285
01020603 - Infracciones - Ley 90	0	2.978.380	0	0	0	2.978.380
01020606 - Multas DGR	3.589.905	0	0	0	0	3.589.905
010209 - Otros Ingresos No Tributarios	57.680.828	42.573.728	665.024	0	0	100.919.580
0104 - VENTA DE BIENES Y SERVICIOS DE ADMINISTRACIONES PUBLI...	0	39.386.729	0	0	0	39.386.729
010402 - Venta de Servicios	0	39.386.729	0	0	0	39.386.729
01040202 - Servicios Canal 13 Rio Grande	0	1.104.000	0	0	0	1.104.000
01040203 - Servicios Canal 11 Ushuaia	0	1.253.205	0	0	0	1.253.205
01040204 - Servicios Hospitalarios H.R. R. G.	0	20.000.000	0	0	0	20.000.000

Juan S.
Lic. Osvaldo J. MONTI
MINISTRO DE ECONOMÍA

Maria Fabiana Ríos
MARIA FABIANA RÍOS
GOBERNADORA





Provincia de Tierra del Fuego, Antártida
e Islas del Atlántico Sur
República Argentina

MINISTERIO DE ECONOMÍA
SECRETARÍA DE PRESUPUESTO Y PLANIFICACIÓN

Estimación de Recursos y Fuentes Financieras por Rubro y Financiamiento
Administración Central en pesos

Presupuesto 2014

Recursos	Financiamiento				Total
	001001-Tesoro Provincial	001003-Recursos con Afectación Específica	001004-Transferencias Internas	001005-Credito Interno	
01-RUBRO I	5.994.894.347	488.621.535	22.734.314	0	6.506.250.196
0101-INGRESOS TRIBUTARIOS	4.875.518.322	353.697.461	0	0	5.229.215.783
010101-Sobre los Ingresos	31.666.425	0	0	0	31.666.425
01010101-Ganancias	31.666.425	0	0	0	31.666.425
010102-Sobre el Patrimonio	83.766.721	0	0	0	83.766.721
01010203-Inmuebles	4.379.101	0	0	0	4.379.101
0101020301-Inmuebles - Rentas Generales	4.379.101	0	0	0	4.379.101
01010205-Bienes Personales No Incorporados al Proceso Eco...	79.387.621	0	0	0	79.387.621
0101020509-Bienes Personales no Incorporados al Proceso...	79.387.621	0	0	0	79.387.621
010103-Ingresos por Producción	1.669.738.530	0	0	0	1.669.738.530
01010303-Combustibles Líquidos	10.178.182	0	0	0	10.178.182
0101030302-Combustibles Líquidos Ley Nº 23.966 - Obr...	10.178.182	0	0	0	10.178.182
01010305-Sellos	106.002.042	0	0	0	106.002.042
01010306-Ingresos Brutos	1.553.558.306	0	0	0	1.553.558.306
0101030601-Ingresos Brutos - Rentas Generales	1.553.558.306	0	0	0	1.553.558.306
010103060101-Ingresos Brutos - Rtas.Grls. Rec.Local	456.965.469	0	0	0	456.965.469
010103060102-Ingresos Brutos - Rtas.Grls.Convenio M.	1.096.592.836	0	0	0	1.096.592.836
010104-Otros tributos	0	260.325.681	0	0	260.325.681
01010402-Otros Tributos de Jurisdicción Provincial	0	260.325.681	0	0	260.325.681
0101040203-Fondo social de Reactivación Productiva	0	29.706	0	0	29.706
0101040207-Fondo de Solvencia Social Ley 756	0	68.453	0	0	68.453
0101040210-Fdo. Financ. Serv. Soc. -Ley Prov. Nº 907.	0	260.227.522	0	0	260.227.522
010105-Ingresos por regímenes federales	2.942.638.146	581.080	0	0	2.943.219.226
01010501-Coparticipación Federal de Impuestos - Ley 23.548	2.563.352.779	581.080	0	0	2.563.933.859
01010502-Coparticipación Federal de Monotributo - Ley 24....	19.331.109	0	0	0	19.331.109
01010505-Excedente Conurbano Bonaerense - Ley 24.621	359.954.258	0	0	0	359.954.258
010106-Aportes no reintegrables	136.000.000	0	0	0	136.000.000
01010601-Compensación de Desequilibrios Fiscales - Ley N...	36.000.000	0	0	0	36.000.000

[Signature]
Lic. Osvaldo J. MONTI
MINISTRO DE ECONOMÍA

[Signature]
MARIA FABIANA RIOS
GOBERNADORA
SECRETARÍA LEGISLATIVA
FOLIO Nº 54
Poder Legislativo



Provincia de Tierra del Fuego, Antártida
e Islas del Atlántico Sur
República Argentina

MINISTERIO DE ECONOMÍA
SECRETARÍA DE PRESUPUESTO Y PLANIFICACIÓN

Estimación de Recursos y Fuentes Financieras por Rubro y Financiamiento
Administración Central en pesos

Presupuesto 2014

Recursos	Financiamiento	001003-Recursos con Afectación Específica	001004-Transferencias Internas	001005-Credito Interno	Total
01040205-Servicios Hospitalarios H.R. US	0	17.029.523	0	0	17.029.523
0107-TRANSFERENCIAS CORRIENTES	1.820.946	37.173.869	22.069.291	0	61.064.106
010702-Del sector público Nacional	0	37.173.869	22.069.291	0	59.243.160
01070201-De la Administración Central Nacional	0	37.173.869	20.258.175	0	57.432.044
0107020101-De la Administración Central	0	37.173.869	20.258.175	0	57.432.044
01070202-De Instituciones Descentralizadas Nacionales	0	0	1.704.079	0	1.704.079
01070204-De Otras Instituciones Públicas	0	0	107.037	0	107.037
010705-De sector público Provincial y Municipal	1.820.946	0	0	0	1.820.946
02-RUBRO II	157.681.823	270.924.855	148.070.336	0	576.677.014
0201-RECURSOS PROPIOS DE CAPITAL	53.500.000	0	0	0	53.500.000
020101-Venta de Bienes	53.500.000	0	0	0	53.500.000
02010103-Venta de Maquinarias y Equipos	3.500.000	0	0	0	3.500.000
02010109-Venta de Otros Bienes	50.000.000	0	0	0	50.000.000
0202-TRANSFERENCIAS DE CAPITAL	104.181.823	270.924.855	148.070.336	0	523.177.014
020201-Del Sector privado	104.181.823	0	0	0	104.181.823
020202-Del Sector Público Nacional	0	270.924.855	148.070.336	0	418.995.191
02020201-De la Administración Central Nacional	0	270.924.855	148.070.336	0	418.995.191
03-RUBRO III	158.687	18.075.461	52.776.085	593.616.808	664.627.042
0305-DISMINUCIÓN DE OTROS ACTIVOS FINANCIEROS	158.687	18.075.461	52.776.085	0	71.010.234
030501-Disminución de Disponibilidades	158.687	18.075.461	52.776.085	0	71.010.234
03050101-De Caja y Bancos	158.687	18.075.461	52.776.085	0	71.010.234
0306-ENDEUDAMIENTO PÚBLICO	0	0	0	589.000.000	589.000.000
030601-Colocación de Deuda Interna	0	0	0	589.000.000	589.000.000
03060102-Colocación de Deuda Interna de Largo Plazo	0	0	0	589.000.000	589.000.000
0307-OBTENCIÓN DE PRESTAMOS	0	0	0	4.616.808	4.616.808
030703-De Otras Instituciones Públicas Nacionales	0	0	0	4.616.808	4.616.808
03070302-De Otras Instituciones Públicas Nacionales a Largo...	0	0	0	4.616.808	4.616.808
04-RUBRO IV	0	0	636.435.017	0	636.435.017
040101-Contribuciones de la Administración Central para F	0	0	607.032.656	0	607.032.656

Juan S.
Dr. Osvaldo J. MONTI
MINISTRO DE ECONOMÍA

Maria Fabiana Rios
MARIA FABIANA RIOS
GOBERNADORA

FOLIO 55



Provincia de Tierra del Fuego, Antártida
e Islas del Atlántico Sur
República Argentina

Presupuesto 2014

MINISTERIO DE ECONOMÍA
SECRETARÍA DE PRESUPUESTO Y PLANIFICACIÓN
Estimación de Recursos y Fuentes Financieras por Rubro y Financiamiento
Administración Central en pesos

Recursos		Financiamiento				Total
0402-Contribuciones Figurativas para Financiar Gastos de Capital		001001-Tesoro Provincial	001003-Recursos con Afectación Específica	001004-Transferencias Internas	001005-Credito Interno	
Total		6.152.734.857	777.621.851	860.015.753	593.616.808	8.383.989.269
		0	0	29.402.361	0	29.402.361

Juan S.
Dr. Osvaldo J. MONTI
MINISTRO DE ECONOMÍA

Maria Fabiana Ríos
MARIA FABIANA RÍOS
GOBERNADORA





Provincia de Tierra del Fuego, Antártida
e Islas del Atlántico Sur
República Argentina

Presupuesto 2014

MINISTERIO DE ECONOMÍA
SECRETARÍA DE PRESUPUESTO Y PLANIFICACIÓN
Estimación de Recursos y Fuentes Financieras por Ente Recaudador y Financiamiento
Administración Central en pesos

	Financiamiento					Total
	Ente Recaudador	001001 - Tesoro Provincial	001003 - Recursos con Afectación Específica	001004 - Transferencias Internas	001005 - Crédito Interno	
152 - Dirección General del Registro Civil		0	0	665.024	0	665.024
153 - Inspección General de Justicia		0	664.737	0	0	664.737
155 - Ministerio de Trabajo		0	2.978.380	2.100.465	0	5.078.845
159 - Dirección de Aeropuertos		13.067.364	0	0	0	13.067.364
162 - Policía Provincial		3.500.000	42.658.129	0	0	46.158.129
172 - Tesorería General de la Provincia		3.858.769.097	119.908.565	184.809.751	593.616.808	4.757.104.221
174 - Dirección General de Rentas		2.194.421.408	260.325.681	0	0	2.454.747.089
179 - Secretaría de Hidrocarburos		16.632.803	0	0	0	16.632.803
181 - Secretaría de Desarrollo Sustentable		66.185.498	16.862.344	0	0	83.047.842
184 - Sec. Promoción Económica y Fiscal		0	0	128.699	0	128.699
185 - Programa: Planes Crece		0	15.636.831	0	0	15.636.831
191 - Ministerio de Obras Públicas		0	270.924.855	1.233.261	0	272.158.116
195 - Dirección de Administración - M. Educación		0	0	23.394.555	0	23.394.555
200 - Secretaría de Cultura		0	0	294.037	0	294.037
209 - Hospital Regional Ushuaia		0	17.029.523	0	0	17.029.523
210 - Hospital Regional Río Grande		0	20.000.000	0	0	20.000.000
211 - Subsecretaría de Salud Comunitaria		0	40.000	7.313.105	0	7.353.105
213 - Ministerio de Desarrollo Social		0	0	1.937.760	0	1.937.760
215 - Dirección de Estadísticas y Censos		0	0	1.704.079	0	1.704.079
227 - Canal 11 Ushuaia		0	1.253.205	0	0	1.253.205
228 - Canal 13 Río Grande		0	1.104.000	0	0	1.104.000
260 - Poder Judicial		0	8.235.600	364.909.936	0	373.145.536
Total		6.152.576.170	777.621.851	588.490.673	593.616.808	8.112.305.501

[Signature]
E.C. Osvaldo J. MONTI
MINISTRO DE ECONOMÍA

[Signature]
MARIA FABIANA MALVINA
GOBERNADORA

Orden Legislativo
Nº 57
FOLIO

"Las Islas Malvinas, Georgias y Sandwich del Sur son y serán Argentinas"



Provincia de Tierra del Fuego, Antártida
e Islas del Atlántico Sur
República Argentina



MINISTERIO DE ECONOMÍA
SECRETARÍA DE PRESUPUESTO Y PLANIFICACIÓN


Presupuesto 2014

Estimación de Recursos y Fuentes Financieras por Ente Recaudador
Administración Central en pesos

Ente Recaudador	Recursos	Periodo
		2014
152-Dirección General del Regist...	01-RUBRO I	665.024
	0102-INGRESOS NO TRIBUTARIOS	665.024
	010209-Otros Ingresos No Tributarios	665.024
	Total	665.024
153-Inspección General de Justici...	01-RUBRO I	664.737
	0102-INGRESOS NO TRIBUTARIOS	664.737
	010201-Tasas	664.737
	01020105-Tasa Personería Jurídica - Ley 369	664.737
Total	664.737	
155-Ministerio de Trabajo	01-RUBRO I	5.078.845
	0102-INGRESOS NO TRIBUTARIOS	2.978.380
	010206-Multas	2.978.380
	01020603-Infracciones - Ley 90	2.978.380
	0107-TRANSFERENCIAS CORRIENTES	2.100.465
	010702-Del sector público Nacional	2.100.465
	01070201-De la Administración Central Nacional	2.100.465
	0107020101-De la Administración Central	2.100.465
Total	5.078.845	
159-Dirección de Aeropuertos	01-RUBRO I	13.067.364
	0102-INGRESOS NO TRIBUTARIOS	13.067.364
	010202-Derechos	12.990.894
	01020204-Canones Aeropuerto	1.374.894
	01020206-Canones Aeropuerto - Por compensacion	11.616.000
	010205-Alquileres	76.470
Total	13.067.364	
162-Policía Provincial	01-RUBRO I	42.658.129
	0102-INGRESOS NO TRIBUTARIOS	42.658.129
	010201-Tasas	3.911.031
	01020109-Otras Tasas	3.911.031
	010209-Otros Ingresos No Tributarios	38.747.098
	02-RUBRO II	3.500.000
	0201-RECURSOS PROPIOS DE CAPITAL	3.500.000
	020101-Venta de Bienes	3.500.000
	02010103-Venta de Maquinarias y Equipos	3.500.000
	Total	46.158.129
172-Tesorería General de la Pro...	01-RUBRO I	3.824.495.839
	0101-INGRESOS TRIBUTARIOS	3.304.950.654
	010101-Sobre los Ingresos	31.666.425
	01010101-Ganancias	31.666.425
	010102-Sobre el Patrimonio	79.387.621
	01010205-Bienes Personales No Incorporados al Proceso...	79.387.621
	0101020509-Bienes Personales no Incorporados al Pr...	79.387.621
	010103-Ingresos por Producción	10.178.182
	01010303-Combustibles Líquidos	10.178.182
	0101030302-Combustibles Líquidos Ley N° 23.966 -...	10.178.182
	010105-Ingresos por regímenes federales	2.943.219.226
	01010501-Coparticipación Federal de Impuestos - Ley 23...	2.563.933.859
	01010502-Coparticipación Federal de Monotributo - Ley...	19.331.109
	01010505-Excedente Conurbano Bonaerense - Ley 24.6...	359.954.258
	010106-Aportes no reintegrables	136.000.000
	01010601-Compensación de Desequilibrios Fiscales - Le...	36.000.000
	01010602-Aportes del Tesoro Nacional - Ley 23.548 Art...	100.000.000
	010107-Ingresos por fondos y programas nacionales	104.499.200
	01010701-Fondo Educativo - Ley 23.906	8.500
	01010706-Servicios Nacionales Transferidos - Ley 24.049	12.000.000
	01010709-Fdo.Financiamiento Educativo - Ley 26075	92.490.700
	0102-INGRESOS NO TRIBUTARIOS	491.187.454
	010204-Regalías	433.506.626
	01020401-Hidrocarburíferas - Rentas Generales	433.506.626
	010209-Otros Ingresos No Tributarios	57.680.828
	0107-TRANSFERENCIAS CORRIENTES	28.357.731
	010702-Del sector público Nacional	26.536.785
01070201-De la Administración Central Nacional	26.536.785	



Provincia de Tierra del Fuego, Antártida
e Islas del Atlántico Sur
República Argentina



MINISTERIO DE ECONOMÍA
SECRETARÍA DE PRESUPUESTO Y PLANIFICACIÓN

Presupuesto 2014

Estimación de Recursos y Fuentes Financieras por Ente Recaudador
Administración Central en pesos

Ente Recaudador	Recursos	Periodo
		2014
172-Tesorería General de la Pro...	0107020101-De la Administración Central	26.536.785
	010705-De sector público Provincial y Municipal	1.820.946
	02-RUBRO II	286.215.488
	0201-RECURSOS PROPIOS DE CAPITAL	50.000.000
	020101-Venta de Bienes	50.000.000
	02010109-Venta de Otros Bienes	50.000.000
	0202-TRANSFERENCIAS DE CAPITAL	236.215.488
	020201-Del Sector privado	104.181.823
	020202-Del Sector Público Nacional	132.033.665
	02020201-De la Administración Central Nacional	132.033.665
	03-RUBRO III	646.392.893
	0305-DISMINUCION DE OTROS ACTIVOS FINANCIEROS	52.776.085
	030501-Disminución de Disponibilidades	52.776.085
	03050101-De Caja y Bancos	52.776.085
	0306-ENDEUDAMIENTO PUBLICO	589.000.000
	030601-Colocación de Deuda Interna	589.000.000
	03060102-Colocación de Deuda Interna de Largo Plazo	589.000.000
	0307-OBTENCION DE PRESTAMOS	4.616.808
	030703-De Otras Instituciones Públicas Nacionales	4.616.808
	03070302-De Otras Instituciones Públicas Nacionales a L...	4.616.808
	Total	4.757.104.221
174-Dirección General de Rentas	01-RUBRO I	2.454.747.089
	0101-INGRESOS TRIBUTARIOS	1.924.265.129
	010102-Sobre el Patrimonio	4.379.101
	01010203-Inmuebles	4.379.101
	0101020301-Inmuebles - Rentas Generales	4.379.101
	010103-Ingresos por Producción	1.659.560.348
	01010305-Sellos	106.002.042
	01010306-Ingresos Brutos	1.553.558.306
	0101030601-Ingresos Brutos - Rentas Generales	1.553.558.306
	010103060101-Ingresos Brutos - Rtas.Grls. Rec.Lo...	456.965.469
	010103060102-Ingresos Brutos - Rtas.Grls.Conven...	1.096.592.836
	010104-Otros tributos	260.325.681
	01010402-Otros Tributos de Jurisdicción Provincial	260.325.681
	0101040203-Fondo social de Reactivacion Productiva	29.706
	0101040207-Fondo de Solvencia Social Ley 756	68.453
	0101040210-Fdo. Financ. Serv. Soc. -Ley Prov. N° 907.	260.227.522
	0102-INGRESOS NO TRIBUTARIOS	530.481.960
	010201-Tasas	525.760.167
	01020101-Tasas Retributivas de Servicios	525.760.167
	010202-Derechos	1.131.888
	01020209-Otros Derechos	1.131.888
010206-Multas	3.589.905	
01020606-Multas DGR	3.589.905	
Total	2.454.747.089	
179-Secretaría de Hidrocarburos	01-RUBRO I	16.632.803
	0102-INGRESOS NO TRIBUTARIOS	16.632.803
	010202-Derechos	16.632.803
	01020205-Canon Ley 26197 Hidrocarburos	16.632.803
Total	16.632.803	
181-Secretaría de Desarrollo Sus...	01-RUBRO I	80.609.212
	0102-INGRESOS NO TRIBUTARIOS	69.972.128
	010201-Tasas	66.185.498
	01020106-Tasa Ret.Ser.Hidrocarburo Ley791 art5-15	66.185.498
	010209-Otros Ingresos No Tributarios	3.786.630
	0107-TRANSFERENCIAS CORRIENTES	10.637.084
	010702-Del sector público Nacional	10.637.084
	01070201-De la Administración Central Nacional	10.637.084
	0107020101-De la Administración Central	10.637.084
	03-RUBRO III	2.438.630
	0305-DISMINUCION DE OTROS ACTIVOS FINANCIEROS	2.438.630
030501-Disminución de Disponibilidades	2.438.630	
03050101-De Caja y Bancos	2.438.630	
Total	83.047.842	



Provincia de Tierra del Fuego, Antártida
e Islas del Atlántico Sur
República Argentina



MINISTERIO DE ECONOMÍA
SECRETARÍA DE PRESUPUESTO Y PLANIFICACIÓN


Presupuesto 2014

Estimación de Recursos y Fuentes Financieras por Ente Recaudador
Administración Central en pesos

Ente Recaudador	Recursos	Periodo
		2014
184-Sec.Promocion Economica y...	01-RUBRO I	128.699
	0107-TRANSFERENCIAS CORRIENTES	128.699
	010702-Del sector público Nacional	128.699
	01070201-De la Administración Central Nacional	128.699
	0107020101-De la Administración Central	128.699
Total	128.699	
185-Programa: Planes Crece	03-RUBRO III	15.636.831
	0306-DISMINUCION DE OTROS ACTIVOS FINANCIEROS	15.636.831
	030501-Disminución de Disponibilidades	15.636.831
	03050101-De Caja y Bancos	15.636.831
	Total	15.636.831
191-Ministerio de Obras Publicas	02-RUBRO II	272.158.116
	0202-TRANSFERENCIAS DE CAPITAL	272.158.116
	020202-Del Sector Público Nacional	272.158.116
	02020201-De la Administración Central Nacional	272.158.116
	Total	272.158.116
195-Dirección de Administracion...	01-RUBRO I	8.591.145
	0107-TRANSFERENCIAS CORRIENTES	8.591.145
	010702-Del sector público Nacional	8.591.145
	01070201-De la Administración Central Nacional	8.591.145
	0107020101-De la Administración Central	8.591.145
	02-RUBRO II	14.803.410
	0202-TRANSFERENCIAS DE CAPITAL	14.803.410
	020202-Del Sector Público Nacional	14.803.410
	02020201-De la Administración Central Nacional	14.803.410
	Total	23.394.555
200-Secretaria de Cultura	01-RUBRO I	294.037
	0107-TRANSFERENCIAS CORRIENTES	294.037
	010702-Del sector público Nacional	294.037
	01070201-De la Administración Central Nacional	187.000
	0107020101-De la Administración Central	187.000
	01070204-De Otras Instituciones Públicas	107.037
Total	294.037	
209-Hospital Regional Ushuala	01-RUBRO I	17.029.523
	0104-VENTA DE BIENES Y SERVICIOS DE ADMINISTRACIONES P...	17.029.523
	010402-Venta de Servicios	17.029.523
	01040205-Servicios Hospitalarios H.R. US	17.029.523
	Total	17.029.523
210-Hospital Regional Río Grande	01-RUBRO I	20.000.000
	0104-VENTA DE BIENES Y SERVICIOS DE ADMINISTRACIONES P...	20.000.000
	010402-Venta de Servicios	20.000.000
	01040204-Servicios Hospitalarios H.R. R.G.	20.000.000
	Total	20.000.000
211-Subsecretaría de Salud Com...	01-RUBRO I	7.353.105
	0102-INGRESOS NO TRIBUTARIOS	40.000
	010209-Otros Ingresos No Tributarios	40.000
	0107-TRANSFERENCIAS CORRIENTES	7.313.105
	010702-Del sector público Nacional	7.313.105
	01070201-De la Administración Central Nacional	7.313.105
	0107020101-De la Administración Central	7.313.105
Total	7.353.105	
213-Ministerio de Desarrollo Soc...	01-RUBRO I	1.937.760
	0107-TRANSFERENCIAS CORRIENTES	1.937.760
	010702-Del sector público Nacional	1.937.760
	01070201-De la Administración Central Nacional	1.937.760
	0107020101-De la Administración Central	1.937.760
Total	1.937.760	
215-Dirección de Estadísticas y...	01-RUBRO I	1.704.079
	0107-TRANSFERENCIAS CORRIENTES	1.704.079
	010702-Del sector público Nacional	1.704.079
	01070202-De Instituciones Descentralizadas Nacionales	1.704.079
	Total	1.704.079
227-Canal 11 Ushuaia	01-RUBRO I	1.253.205
	0104-VENTA DE BIENES Y SERVICIOS DE ADMINISTRACIONES P...	1.253.205



Provincia de Tierra del Fuego, Antártida
e Islas del Atlántico Sur
República Argentina




MINISTERIO DE ECONOMÍA
SECRETARÍA DE PRESUPUESTO Y PLANIFICACIÓN

Presupuesto 2014

Estimación de Recursos y Fuentes Financieras por Ente Recaudador
Administración Central en pesos


Ente Recaudador	Recursos	Periodo
		2014
227-Canal 11 Ushuala	010402-Venta de Servicios	1.253.205
	01040203-Servicios Canal 11 Ushuala	1.253.205
	Total	1.253.205
228-Canal 13 Río Grande	01-RUBRO I	1.104.000
	0104-VENTA DE BIENES Y SERVICIOS DE ADMINISTRACIONES P...	1.104.000
	010402-Venta de Servicios	1.104.000
	01040202-Servicios Canal 13 Río Grande	1.104.000
Total	1.104.000	
259-Poder Legislativo	0402-Contribuciones Figurativas para Financiar Gastos de Capital	1.875.905
	Total	1.875.905
260-Poder Judicial	01-RUBRO I	8.235.600
	0102-INGRESOS NO TRIBUTARIOS	8.235.600
	010201-Tasas	8.235.600
	01020104-Tasas de Justicia	8.235.600
	0402-Contribuciones Figurativas para Financiar Gastos de Capital	19.095.240
Total	8.235.600	
261-Tribunal de Cuentas	0402-Contribuciones Figurativas para Financiar Gastos de Capital	7.774.721
	Total	7.774.721
262-Fiscalía de Estado	03-RUBRO III	158.687
	0305-DISMINUCION DE OTROS ACTIVOS FINANCIEROS	158.687
	030501-Disminución de Disponibilidades	158.687
	03050101-De Caja y Bancos	158.687
	0402-Contribuciones Figurativas para Financiar Gastos de Capital	656.495
Total	158.687	


Lic. Osvaldo J. MONTI
MINISTRO DE ECONOMÍA


MARIA FABIANA RIOS
GOBERNADORA



Provincia de Tierra del Fuego, Antártida
e Islas del Atlántico Sur
República Argentina



MINISTERIO DE ECONOMÍA
SECRETARÍA DE PRESUPUESTO Y PLANIFICACIÓN

Presupuesto 2014

Estimación de Recursos y Fuentes Financieras por Rubro
Administración Central – en pesos

Recursos	Periodo
	2014
01-RUBRO I	6.506.250.196
0101-INGRESOS TRIBUTARIOS	5.229.215.783
010101-Sobre los Ingresos	31.666.425
01010101-Ganancias	31.666.425
010102-Sobre el Patrimonio	83.766.721
01010203-Inmuebles	4.379.101
0101020301-Inmuebles - Rentas Generales	4.379.101
01010205-Bienes Personales No Incorporados al Proceso Económico	79.387.621
0101020509-Bienes Personales no Incorporados al Proceso Económico -	79.387.621
010103-Ingresos por Producción	1.669.738.530
01010303-Combustibles Líquidos	10.178.182
0101030302-Combustibles Líquidos Ley N° 23.966 - Obras de Infraestruc	10.178.182
01010306-Sellos	106.002.042
01010306-Ingresos Brutos	1.553.558.308
0101030601-Ingresos Brutos - Rentas Generales	1.553.558.308
010103060101-Ingresos Brutos - Rtas.Grls. Rec.Local	456.965.469
010103060102-Ingresos Brutos - Rtas.Grls.Convenio M.	1.096.592.836
010104-Otros tributos	260.325.681
01010402-Otros Tributos de Jurisdicción Provincial	260.325.681
0101040203-Fondo social de Reactivación Productiva	29.706
0101040207-Fondo de Solvencia Social Ley 756	68.453
0101040210-Fdo. Financ. Serv. Soc. -Ley Prov. N° 907.	260.227.522
010105-Ingresos por regímenes federales	2.943.219.226
01010501-Coparticipación Federal de Impuestos - Ley 23.548	2.563.933.859
01010502-Coparticipación Federal de Monotributo - Ley 24.977	19.331.109
01010505-Excedente Conurbano Bonaerense - Ley 24.621	359.954.258
010106-Aportes no reintegrables	136.000.000
01010601-Compensación de Desequilibrios Fiscales - Ley N 24.130	36.000.000
01010602-Aportes del Tesoro Nacional - Ley 23.548 Art. 5°	100.000.000
010107-Ingresos por fondos y programas nacionales	104.499.200
01010701-Fondo Educativo - Ley 23.906	8.500
01010706-Servicios Nacionales Transferidos - Ley 24.049	12.000.000
01010709-Fdo.Financiamiento Educativo - Ley 26075	92.490.700
0102-INGRESOS NO TRIBUTARIOS	1.176.583.578
010201-Tasas	604.757.032
01020101-Tasas Retributivas de Servicios	525.760.167
01020104-Tasas de Justicia	8.235.600
01020105-Tasa Personería Jurídica - Ley 369	664.737
01020106-Tasa Ret.Ser.Hidrocarburo Ley791 art6-15	66.185.498
01020109-Otras Tasas	3.911.031
010202-Derechos	30.755.585
01020204-Canones Aeropuerto	1.374.894
01020205-Canon Ley 26197 Hidrocarburos	16.632.803
01020206-Canones Aeropuerto - Por compensacion	11.616.000
01020209-Otros Derechos	1.131.888
010204-Regalías	433.506.626
01020401-Hidrocarburíferas - Rentas Generales	433.506.626
010206-Alquileres	76.470
010206-Multas	6.568.285
01020603-Infracciones - Ley 90	2.978.380
01020606-Multas DGR	3.589.905
010209-Otros Ingresos No Tributarios	100.819.580
0104-VENTA DE BIENES Y SERVICIOS DE ADMINISTRACIONES PUBLICAS	39.386.729
010402-Venta de Servicios	39.386.729
01040202-Servicios Canal 13 Rio Grande	1.104.000
01040203-Servicios Canal 11 Ushuala	1.253.206
01040204-Servicios Hospitalarios H.R. R.G.	20.000.000
01040205-Servicios Hospitalarios H.R. US	17.029.523
0107-TRANSFERENCIAS CORRIENTES	61.064.106
010702-De sector público Nacional	59.243.160
01070201-De la Administración Central Nacional	57.432.044
0107020101-De la Administración Central	57.432.044
01070202-De Instituciones Descentralizadas Nacionales	1.704.079
01070204-De Otras Instituciones Públicas	107.037
010705-De sector público Provincial y Municipal	1.820.946
02-RUBRO II	576.677.014
0201-RECURSOS PROPIOS DE CAPITAL	53.500.000
020101-Venta de Bienes	53.500.000
02010103-Venta de Maquinarias y Equipos	3.500.000
02010109-Venta de Otros Bienes	50.000.000
0202-TRANSFERENCIAS DE CAPITAL	623.177.014
020201-De Sector privado	104.181.823
020202-De Sector Público Nacional	418.995.191
02020201-De la Administración Central Nacional	418.995.191
03-RUBRO III	664.627.042
0305-DISMINUCION DE OTROS ACTIVOS FINANCIEROS	71.010.234
030501-Disminución de Disponibilidades	71.010.234
03050101-De Caja y Bancos	71.010.234
0306-ENDEUDAMIENTO PUBLICO	589.000.000
030601-Colocación de Deuda Interna	589.000.000
03060102-Colocación de Deuda Interna de Largo Plazo	589.000.000
0307-OBTENCION DE PRESTAMOS	4.616.808
030703-De Otras Instituciones Públicas Nacionales	4.616.808
03070302-De Otras Instituciones Públicas Nacionales a Largo Plazo	4.616.808
0402-Contribuciones Figurativas para Financiar Gastos de Capital	29.402.361
Total	7.747.654.262

"Las Islas Malvinas, Georgias y Sandwich del Sur son y serán Argentinas"



Provincia de Tierra del Fuego, Antártida
e Islas del Atlántico Sur
República Argentina

MINISTERIO DE ECONOMÍA
SECRETARÍA DE PRESUPUESTO Y PLANIFICACIÓN


Distribución del Gasto por Partida Principal y Responsable
Administración Central - en Pesos

Presupuesto 2014

Responsable Presupuestario	Partida Principal										Total
	1-Gastos en Personal	2-Bienes de Consumo	3-Servicios No Personales	4-Bienes de Uso	5-Transferencias	6-Activos Financieros	7-Servicios de la Deuda	42-Construcciones			
261-Poder Ejecutivo	3.912.521.225	166.795.470	270.350.567	116.540.860	520.838.997	291.261.686	0	195.178.890	5.473.487.694		
296-Poder Legislativo	130.295.696	1.754.502	38.961.100	1.875.905	0	0	0	0	172.887.204		
297-Poder Judicial	327.561.459	2.533.748	15.045.652	3.852.060	673.838	0	0	23.478.780	373.145.536		
298-Tribunal de Cuentas	75.216.921	562.000	5.491.500	1.843.500	0	0	0	5.931.221	89.045.142		
299-Fiscalía de Estado	8.255.802	87.669	751.456	131.495	0	0	0	525.000	9.751.422		
899-Compromisos Gubernamentales con Municipios	0	0	0	0	1.421.378.114	0	0	0	1.421.378.114		
900-Servicios de la Deuda Pública	0	0	0	0	0	0	120.390.935	0	120.390.935		
Total	4.453.851.103	171.733.389	330.600.275	124.243.820	1.942.890.948	291.261.686	120.390.935	225.113.891	7.660.086.048		

[Firma]
Lic. Osvaldo J. MONTI
MINISTRO DE ECONOMÍA

[Firma]
MARIA FABIANA INOS
GOBERNADORA





Provincia de Tierra del Fuego, Antártida
e Islas del Atlántico Sur
República Argentina

MINISTERIO DE ECONOMÍA
SECRETARÍA DE PRESUPUESTO Y PLANIFICACIÓN

Distribución del Gasto por Finalidad y Función y Objeto
Administración Central – en Pesos

Presupuesto 2014

Finalidad-Función	Partida Principal										Total
	1-Gastos en Personal	2-Bienes de Consumo	3-Servicios No Personales	4-Bienes de Uso	5-Transferencias	6-Activos Financieros	7-Servicios de la Deuda	42-Construcciones			
001-ADMINISTRACION GUBERNAMENTAL	1.145.242.029	21.873.574	135.449.777	24.219.425	1.438.874.951	0	0	34.999.317			2.800.659.074
001001-Legislativa	130.295.696	1.754.502	38.961.100	1.875.905	0	0	0	0			172.887.204
001002-Judicial	327.561.459	2.533.748	15.045.952	3.852.060	673.838	0	0	23.478.780			373.145.536
001003-Administración General	526.293.292	15.852.882	62.402.859	12.905.219	5.623.000	0	0	5.064.316			628.141.368
001004-Relaciones Exteriores	2.408.551	78.855	170.000	18.800	0	0	0	0			2.676.206
001005-Relaciones Interiores	0	0	0	0	1.421.378.114	0	0	0			1.421.378.114
001006-Administración Fiscal	0	0	0	0	11.180.000	0	0	0			11.180.000
001007-Control de la Gestión Pública	154.631.882	1.531.021	16.889.806	5.523.281	20.000	0	0	6.456.221			185.052.211
001008-Información y Estadísticas Básicas	4.051.149	122.565	1.980.561	44.160	0	0	0	0			6.198.434
002-SERVICIOS DE SEGURIDAD	619.088.065	33.150.365	27.682.700	22.892.334	50.000	0	0	19.332.500			722.205.963
003-SERVICIOS SOCIALES	2.593.135.165	108.642.400	147.347.057	71.741.578	499.338.413	275.624.855	0	162.917.074			3.858.746.543
003001-Salud	672.211.147	70.904.114	40.053.414	25.062.474	38.579.008	0	0	36.582.679			883.392.836
003002-Promoción y Asistencia Social	18.910.412	11.533.260	5.826.600	2.978.364	226.729.465	0	0	2.897.000			268.875.102
003003-Seguridad Social	0	0	0	0	28.020.000	0	0	0			28.020.000
003004-Educación y Cultura	1.862.924.328	20.736.655	83.585.317	11.768.870	190.828.534	4.700.000	0	91.487.475			2.266.031.179
003005-Ciencia y Técnica	1.705.549	314.107	348.250	128.079	20.000	0	0	0			2.515.985
003006-Trabajo	30.034.989	5.025.282	4.825.231	1.569.459	15.161.406	0	0	0			56.616.366
003007-Vivienda y Urbanismo	7.348.740	128.982	4.580.500	30.234.332	0	0	0	17.814.800			60.107.355
003008-Agua Potable y Alcantarillado	0	0	0	0	0	0	0	14.135.120			14.135.120
003009-Otros Servicios Urbanos	0	0	8.127.746	0	0	270.924.855	0	0			270.924.855
004-SERVICIOS ECONOMICOS	96.385.843	8.067.051	20.110.740	5.390.483	4.627.584	15.636.831	0	7.865.000			158.083.532
004001-Energía, Combustible y Minería	16.400.032	537.542	2.601.549	708.618	250.000	0	0	0			20.497.742
004002-Comunicaciones	0	0	0	0	0	0	0	5.165.000			5.165.000
004003-Transporte	23.897.548	4.267.796	4.719.404	2.148.621	0	0	0	0			35.033.369
004004-Ecología y Medio Ambiente	23.227.627	2.247.700	6.939.780	1.992.245	4.377.584	0	0	2.000.000			40.784.936
004005-Agricultura, Ganadería y Recursos Naturales...	3.712.291	68.844	105.750	6.000	0	0	0	0			3.892.885
004006-Industria	24.720.536	770.338	5.057.257	508.474	0	15.636.831	0	0			46.693.436
004007-Comercio, Turismo y Otros Servicios	4.427.810	174.829	687.000	26.525	0	0	0	700.000			6.016.164
005-DEUDA PUBLICA	0	0	0	0	0	0	120.390.935	0			120.390.935
005001-Servicios de la Deuda Pública (Intereses y G...	0	0	0	0	0	0	120.390.935	0			120.390.935
Total	4.453.851.103	171.733.389	330.600.275	124.243.820	1.942.890.948	291.261.686	225.113.891	7.660.086.048			7.660.086.048

[Firma]
Dr. Osvaldo J. Monti
MINISTRO DE ECONOMÍA

[Firma]
MARIA FABIANA ROS
GOBERNADORA
Provincia de Tierra del Fuego, Antártida e Islas del Atlántico Sur



Provincia de Tierra del Fuego, Antártida
e Islas del Atlántico Sur
República Argentina

**MINISTERIO DE ECONOMÍA
SECRETARÍA DE PRESUPUESTO Y PLANIFICACIÓN**


**Distribución del Gasto por Actividad y Objeto
Administración Central – en Pesos**

Presupuesto 2014

Objetivo-Actividad	Partida Principal											Total
	1-Gastos en Personal	2-Bienes de Consumo	3-Servicios No Personales	4-Bienes de Uso	5-Transferencias	6-Activos Financieros	7-Servicios de la Deuda	42-Construcciones				
1378-Promover el bienestar general	4.453.851.103	171.733.389	330.600.275	124.243.820	1.942.890.948	291.261.686	120.390.935	225.113.891	7.660.086.048			
1379-Lograr igualdad y equidad social	1.983.041.402	41.477.962	114.766.618	19.776.170	460.989.405	20.336.831	0	2.565.202	2.642.953.590			
1380-Brindar seguridad a la población	626.475.262	33.308.365	27.871.200	23.028.445	50.000	0	0	0	710.733.272			
1383-Garantizar la salud de la población	675.014.634	74.473.775	42.882.414	11.023.365	38.579.008	0	0	0	841.973.196			
1384-Promover el saneamiento ambiental	32.281.916	2.690.790	11.868.530	2.154.656	4.397.584	0	0	2.000.000	55.393.476			
1497-Promover las relaciones internacionales	2.408.551	78.855	170.000	18.900	0	0	0	0	2.676.206			
1564-Dictar normas legales	130.295.696	1.754.502	38.961.100	1.875.905	0	0	0	0	172.887.204			
1565-Brindar justicia	327.561.459	2.533.748	15.045.652	3.852.060	673.838	0	0	23.478.780	373.145.536			
1563-Oficiar de control externo de los actos de gobierno	75.216.921	562.000	5.491.500	1.843.500	0	0	0	5.931.221	89.045.142			
1458-Brindar servicios de apoyo a la gestión en general	565.825.562	13.803.793	63.660.036	11.525.877	1.438.201.114	0	120.390.935	925.000	2.214.332.318			
1568-Administrar el registro de personas físicas y jurídicas	28.386.329	707.185	726.100	438.015	0	0	0	0	30.257.630			
2150-Infraestructuras obras varias	5.300.630	342.414	9.157.126	48.707.025	0	270.924.855	0	190.213.688	524.645.738			
1378-Promover el bienestar general	2.042.740	0	0	0	0	0	0	0	2.042.740			
Total	4.453.851.103	171.733.389	330.600.275	124.243.820	1.942.890.948	291.261.686	120.390.935	225.113.891	7.660.086.048			

Juan S.
JUAN OSVALDO J. MONTI
 MINISTRO DE ECONOMÍA

Maria Fabiana Nios
MARIA FABIANA NIOS
 GOBERNADORA





Provincia de Tierra del Fuego, Antártida
e Islas del Atlántico Sur
República Argentina

MINISTERIO DE ECONOMÍA
SECRETARÍA DE PRESUPUESTO Y PLANIFICACIÓN

Distribución de los cargos de Planta de Personal por convenio (excluidos docentes)
Administración Central


Presupuesto 2014

Responsables	Escala/fon	Medidas		
		Unidades	totales	
514--Administración Central	1--Secos		4.582	
	2--Salud (Humedos)		2.071	
	4--S.A.T.		159	
	5--Aeronautico		8	
	6--Seguridad		1.703	
	7--Retiro		3	
	10--Policia Penitenciario		68	
	11--Profesional Universitario		438	
	13--Personal Civil de Policia		96	
	15--Manejo del Fuego UPMF		11	
	259--Poder Legislativo		284	
	260--Poder Judicial		570	
	261--Tribunal de Cuentas		140	
	262--Fiscalia del Estado		15	
	Suma		10.148	
261--Poder Ejecutivo	1--Secos		4.582	
	2--Salud (Humedos)		2.071	
	4--S.A.T.		159	
	5--Aeronautico		8	
	6--Seguridad		1.703	
	7--Retiro		3	
	10--Policia Penitenciario		68	
	11--Profesional Universitario		438	
	13--Personal Civil de Policia		96	
	15--Manejo del Fuego UPMF		11	
	Suma		9.139	
	296--Poder Legislativo	259--Poder Legislativo		284
		Suma		284
		260--Poder Judicial		570
	297--Poder Judicial	Suma		570
261--Tribunal de Cuentas			140	
298--Tribunal de Cuentas	Suma		140	
	262--Fiscalia del Estado		15	
299--Fiscalia de Estado	Suma		15	
	Suma		10.148	

Lic. Cristian J. MONTI
MINISTERIO DE ECONOMÍA

[Firma]
MARIA FABIANA RIOS
SECRETARÍA DE PRESUPUESTO Y PLANIFICACIÓN

"Las Islas Malvinas, Georgias y Sandwich del Sur serán Argentinas"





Provincia de Tierra del Fuego,
Antártida
e Islas del Atlántico Sur
República Argentina

MINISTERIO DE ECONOMÍA



Presupuesto 2014
Ministerio de Economía
Secretaría de Presupuesto y Planificación

ADMINISTRACIÓN CENTRAL

PODER EJECUTIVO

Dr. Osvaldo J. MONTI
MINISTRO DE ECONOMÍA

MARIA FABIANA FIOS
GOBERNADORA



Provincia de Tierra del Fuego, Antártida
e Islas del Atlántico Sur
República Argentina

MINISTERIO DE ECONOMÍA
SECRETARÍA DE PRESUPUESTO Y PLANIFICACIÓN

Presupuesto 2014

Estimación de Recursos y Fuentes Financieras por Ente Recaudador y Financiamiento
Poder Ejecutivo – en pesos

	Responsable		Financiamiento		Total	
	261-Poder Ejecutivo	001001-Tesoro Provincial	001003-Recursos con Afectación Específica	001004-Transferencias Internas		001005-Credito Interno
152-Dirección General del Registro Civil	0	0	0	665.024	0	665.024
153-Inspección General de Justicia	0	0	664.737	0	0	664.737
155-Ministerio de Trabajo	0	0	2.978.380	2.100.465	0	5.078.845
159-Dirección de Aeropuertos	13.067.364	13.067.364	0	0	0	13.067.364
162-Policía Provincial	3.500.000	3.500.000	42.658.129	0	0	46.158.129
172-Tesorería General de la Provincia	3.858.769.097	3.858.769.097	119.908.565	184.809.751	593.616.808	4.757.104.221
174-Dirección General de Rentas	2.194.421.408	2.194.421.408	260.325.681	0	0	2.454.747.089
179-Secretaría de Hidrocarburos	16.632.803	16.632.803	0	0	0	16.632.803
181-Secretaría de Desarrollo Sustentable	66.185.498	66.185.498	16.862.344	0	0	83.047.842
184-Sec.Promoción Económica y Fiscal	0	0	0	128.699	0	128.699
185-Programa: Planes Crece	0	0	15.636.831	0	0	15.636.831
191-Ministerio de Obras Públicas	0	0	270.924.855	1.233.261	0	272.158.116
195-Dirección de Administración -M.Educación	0	0	0	23.394.555	0	23.394.555
200-Secretaría de Cultura	0	0	0	294.037	0	294.037
209-Hospital Regional Ushuaia	0	0	17.029.523	0	0	17.029.523
210-Hospital Regional Río Grande	0	0	20.000.000	0	0	20.000.000
211-Subsecretaría de Salud Comunitaria	0	0	40.000	7.313.105	0	7.353.105
213-Ministerio de Desarrollo Social	0	0	0	1.937.760	0	1.937.760
215-Dirección de Estadísticas y Censos	0	0	0	1.704.079	0	1.704.079
227-Canal 11 Ushuaia	0	0	1.253.205	0	0	1.253.205
228-Canal 13 Río Grande	0	0	1.104.000	0	0	1.104.000
Total	6.152.576.170	6.152.576.170	769.386.251	223.580.736	593.616.808	7.739.159.965

[Signature]
Lic. Osvaldo J. MONTI
MINISTRO DE ECONOMÍA



[Signature]
MARIA FABIANA INO
GOBERNADORA



Provincia de Tierra del Fuego, Antártida
e Islas del Atlántico Sur
República Argentina

MINISTERIO DE ECONOMÍA
SECRETARÍA DE PRESUPUESTO Y PLANIFICACIÓN


Presupuesto 2014

Distribución de los cargos de Planta de Personal por convenio
Poder Ejecutivo

Responsables <level> 4	Escalafon		2-Salud (Humedos)	4-S.A.T.	5-Aeronautico	6-Seguridad	7-Retiro	10-Policia Penitenciario	11-Profesional Universitario	13-Personal Civil de Policia	15-Manejo del Fuego UPMF	Total
	1-Secos	Escalafon										
517-Gobernador	22		0	0	0	0	0	0	0	0	0	22
518-Ministerio de Gobierno, Justicia y Seguridad	378		0	0	8	1.702	0	68	37	95	0	2.288
519-Ministerio de Economía	398		0	0	0	0	0	0	107	0	0	505
520-Ministerio de Infraestructura, Obras y Servicios Públicos	319		0	0	0	1	1	0	45	0	0	366
521-Ministerio de Educación	1.643		0	0	0	0	0	0	24	0	0	1.667
522-Ministerio de Salud	29		2.070	0	0	0	0	0	2	0	0	2.101
523-Ministerio de Desarrollo Social	683		0	0	0	0	0	0	76	1	0	760
291-Ministerio de Trabajo	100		0	0	0	0	0	0	10	0	0	110
290-Secretaría de Rep Oficial del Gobierno de TDF en Cap. Fed.	38		0	0	0	0	0	0	10	0	0	48
292-Secretaría de Derechos Humanos	18		0	0	0	0	0	0	2	0	0	20
293-Secretaría de Energía e Hidrocarburos	49		0	0	0	0	0	0	10	0	0	59
294-Secretaría de Desarrollo Sustentable y Ambiente	126		1	0	0	0	0	0	30	0	0	168
824-Ministerio Jefe de Gabinete	717		0	159	0	0	1	0	52	0	0	929
271-Ministerio de Industria e Innovación Productiva	62		0	0	0	0	1	0	33	0	0	96
Total	4.582		2.071	159	8	1.703	3	68	438	96	11	9.139

[Signature]
Lic. Osvaldo J. MONTI
MINISTRO DE ECONOMÍA

[Signature]
MARIA FABIANA RIOS
GOBERNADORA





Provincia de Tierra del Fuego, Antártida
e Islas del Atlántico Sur
República Argentina

**MINISTERIO DE ECONOMÍA
SECRETARÍA DE PRESUPUESTO Y PLANIFICACIÓN**

Presupuesto 2014

**Transferencias en el Poder Ejecutivo
por Finalidad – Función y Ministerio – en pesos**

Finalidad-Función	Responsable Presupuestario	Partida Principal
001-ADMINISTRACION GUBERNAMENTAL	518-Ministerio de Gobierno, Justicia y Seguridad	150.000,00
	519-Ministerio de Economía	11.223.000,00
	523-Ministerio de Desarrollo Social	5.450.000,00
	Total	16.823.000,00
002-SERVICIOS DE SEGURIDAD	518-Ministerio de Gobierno, Justicia y Seguridad	50.000,00
	Total	50.000,00
003-SERVICIOS SOCIALES	518-Ministerio de Gobierno, Justicia y Seguridad	52.913.405,22
	519-Ministerio de Economía	55.628.117,71
	521-Ministerio de Educación	146.941.416,46
	522-Ministerio de Salud	38.579.008,00
	523-Ministerio de Desarrollo Social	185.417.465,51
	291-Ministerio de Trabajo	14.580.000,00
004-SERVICIOS ECONOMICOS	294-Secretaría de Desarrollo Sustentable y Ambiente	20.000,00
	824-Ministerio Jefe de Gabinete	5.259.000,00
	Total	499.338.412,90
	293-Secretaría de Energía e Hidrocarburos	250.000,00
Total	294-Secretaría de Desarrollo Sustentable y Ambiente	4.377.584,00
	Total	4.627.584,00
Total		520.838.996,90

Lic. Osvaldo J. MONTE
MINISTRO DE ECONOMÍA


Maria Fabiana Ríos
MARIA FABIANA RÍOS
GOBERNADORA





Provincia de Tierra del Fuego,
Antártida
e Islas del Atlántico Sur
República Argentina

MINISTERIO DE ECONOMÍA



Presupuesto 2014
Ministerio de Economía
Secretaría de Presupuesto y Planificación

ADMINISTRACIÓN CENTRAL

PODER LEGISLATIVO

Lic. Osvaldo J. MONTI
MINISTRO DE ECONOMÍA

MARIA FABIANA BIOS
GOBERNADORA



Provincia de Tierra del Fuego, Antártida
e Islas del Atlántico Sur
República Argentina

MINISTERIO DE ECONOMÍA
SECRETARÍA DE PRESUPUESTO Y PLANIFICACIÓN

Presupuesto 2014

Estimación de Recursos y Fuentes Financieras por Rubro
Poder Legislativo – En pesos – Administración Central

	Financiamiento		Total
	Recursos	001004 – Transferencias Internas	
04 – RUBRO IV		172.887.204	172.887.204
0401 – Contribuciones Figurativas para Financiar Gastos Corrientes		171.011.299	171.011.299
040101 – Contribuciones de la Administración Central para F		171.011.299	171.011.299
0402 – Contribuciones Figurativas para Financiar Gastos de Capital		1.875.905	1.875.905
Total		172.887.204	172.887.204

Juan S.
Hc. Osvaldo J. MONTI
MINISTRO DE ECONOMÍA

Maria Fabiana Rios
MARIA FABIANA RIOS
GOBERNADORA






Provincia de Tierra del Fuego, Antártida
e Islas del Atlántico Sur
República Argentina


Presupuesto 2014

Distribución de Gastos por Objeto del Gasto
Poder Legislativo – En pesos – Administración Central

MINISTERIO DE ECONOMÍA
SECRETARÍA DE PRESUPUESTO Y PLANIFICACIÓN

Partida Principal	Financiamiento UGG	
	Tres	Total
Partida		
1-Gastos en Personal	130.295.696,40	130.295.696,40
2-Bienes de Consumo	1.754.502,30	1.754.502,30
3-Servicios No Personales	38.961.100,00	38.961.100,00
4-Bienes de Uso	1.875.905,00	1.875.905,00
Total	172.887.203,70	172.887.203,70



Lic. Osvaldo J. MONTI
MINISTRO DE ECONOMÍA


MARIA FABIANA RÍOS
GOBERNADORA





Provincia de Tierra del Fuego, Antártida
e Islas del Atlántico Sur
República Argentina



MINISTERIO DE ECONOMÍA
SECRETARÍA DE PRESUPUESTO Y PLANIFICACIÓN

Presupuesto 2014

Distribución de los cargos de Planta de Personal por Organismo
Poder Legislativo – Administración Central

Categorías OD	Responsables
	296-Poder Legislativo
01-ENCUADRAMIENTO GENERAL	284
0101-AUTORIDADES SUPERIORES	19
010106-Secretario	2
010101-Legislador	15
010108-Prosecretario	2
0105-PERSONAL ADMINISTRATIVO...	236
010502-Categoría-a 23	60
010503-Categoría-a 22	41
010504-Categoría-a 21	34
010507-Categoría-a 18	3
010501-Categoría-a 24	74
010506-Categoría-a 19	15
010508-Categoría-a 17	3
010510-Categoría-a 15	4
010505-Categoría-a 20	2
0106-PERSONAL DE OBRAS	29
010602-Categoría-a 18	1
010601-Categoría-a 19	4
010608-Categoría-a 12	2
010606-Categoría-a 14	1
010603-Categoría-a 17	12
010605-Categoría-a 15	9
Total	284

Lic. Osvaldo J. MONTI
MINISTRO DE ECONOMÍA

MARIA FABIANA RÍOS
GOBERNADORA



Provincia de Tierra del Fuego,
Antártida
e Islas del Atlántico Sur
República Argentina

MINISTERIO DE ECONOMÍA



Presupuesto 2014
Ministerio de Economía
Secretaría de Presupuesto y Planificación

ADMINISTRACIÓN CENTRAL

PODER JUDICIAL

Dr. Oscar J. MONTI
MINISTRO DE ECONOMÍA

MARIA FABIANA RÍOS
GOBERNADORA




Provincia de Tierra del Fuego, Antártida
e Islas del Atlántico Sur
República Argentina

MINISTERIO DE ECONOMÍA
SECRETARÍA DE PRESUPUESTO Y PLANIFICACIÓN

Presupuesto 2014

Estimación de Recursos y Fuentes Financieras por Rubro
Poder Judicial – En pesos – Administración Central

		Financiamiento		Total
Recursos		001003-Recursos con Afectación Específica	001004-Transferencias Internas	
01-RUBRO I		8.235.600	0	8.235.600
0102-INGRESOS NO TRIBUTARIOS		8.235.600	0	8.235.600
010201-Tasas		8.235.600	0	8.235.600
01020104-Tasas de Justicia		8.235.600	0	8.235.600
04-RUBRO IV		0	364.909.936	364.909.936
0401-Contribuciones Figurativas para Financiar Gastos Corrientes		0	345.814.696	345.814.696
040101-Contribuciones de la Administración Central para F		0	345.814.696	345.814.696
0402-Contribuciones Figurativas para Financiar Gastos de Capital		0	19.095.240	19.095.240
Total		8.235.600	364.909.936	373.145.536


Lic. Osvaldo J. MONTI
MINISTRO DE ECONOMÍA


MARÍA FABIANA RÍOS
GOBERNADORA





Provincia de Tierra del Fuego, Antártida
e Islas del Atlántico Sur
República Argentina

Presupuesto 2014


Distribución de Gastos por Objeto del Gasto
Poder Judicial - En pesos - Administración Central

MINISTERIO DE ECONOMÍA
SECRETARÍA DE PRESUPUESTO Y PLANIFICACIÓN

Partida Principal	Financiamiento UGG			Total
	Partida	Fnc	001003-Recursos con Afectación Específica	
1-Gastos en Personal			0,00	327.561.459,00
2-Bienes de Consumo			2.435.850,47	97.897,82
3-Servicios No Personales			0,00	15.045.651,59
4-Bienes de Uso			3.852.060,00	0,00
5-Transferencias			0,00	673.837,50
42-Construcciones			1.947.689,53	21.531.090,47
Total			8.235.600,00	364.909.936,38
				23.478.780,00
				373.145.536,38

[Signature]
Lic. Osvaldo J. MONTI
MINISTRO DE ECONOMÍA


[Signature]
MARIA FABIANA RIOS
GOBERNADORA





Provincia de Tierra del Fuego, Antártida
e Islas del Atlántico Sur
República Argentina


MINISTERIO DE ECONOMÍA
SECRETARÍA DE PRESUPUESTO Y PLANIFICACIÓN



Presupuesto 2014

Distribución de los cargos de Planta de Personal por Organismo
Poder Judicial – Administración Central

Categorías OD	Responsables
02-ENCUADRAMIENTO PARTICULAR	297-Poder Judicial
02-ENCUADRAMIENTO PARTICULAR	570
0201-PODER JUDICIAL	570
020101-A	188
02010101-A18	3
02010102-A17	2
02010103-A16	19
02010104-A15	44
02010105-A14	13
02010106-A13	18
02010107-A12	58
02010108-A11	31
020102-B	333
02010201-E11	13
02010202-E10	31
02010203-E09	38
02010204-E08	36
02010205-E07	37
02010206-E06	39
02010207-E05	25
02010208-E04	27
02010209-E03	87
020103-S	49
02010301-S0A	1
02010302-S0B	1
02010303-S0C	3
02010304-S0D	11
02010305-S0E	7
02010306-S0F	9
02010307-S0G	17
Total	570


L.E. Osvaldo J. MONTI
MINISTRO DE ECONOMÍA


MARIA FABIANA RÍOS
GOBERNADORA



Provincia de Tierra del Fuego, Antártida
e Islas del Atlántico Sur
República Argentina

MINISTERIO DE ECONOMÍA
SECRETARÍA DE PRESUPUESTO Y PLANIFICACIÓN


Presupuesto 2014

PLAN DE OBRAS 2014 – PODER JUDICIAL

Financiamiento	Denominación sintética de las Obras	Ubicac. Geogr.	Costo Total	Ejecutado 30/06/13	Estimación Para 2014	Estimación Para 2015	Restos de los Años
Contribuciones Figurativas	Ampliación Edificio Monte Gallinero	Ushuaia	15.205.937,50		8.285.132,38	6.920.805,13	
	Morgue Judicial	Ushuaia	5.027.496,88		5.027.496,88		
	Adecuación Centro de Mediación	Ushuaia	1.508.735,31		565.336,12	943.399,19	
	Remodelación Fiscalía	Ushuaia	313.432,50		94.029,75	219.402,75	
	Buffer Monte Gallinero	Ushuaia	201.875,00		201.875,00		
	Reubicación Fiscalía STJ en MG	Ushuaia	645.187,50		645.187,50		
	Edificio Juzgado Instrucción y Defensoría	Ushuaia	4.241.321,88		424.132,19	3.817.189,69	
	Edificio Superior Tribunal de Justicia – Etapa 4	Ushuaia	62.879.098,75		6.287.909,88	25.151.639,50	31.439.729,37
	Adecuación Centro de Mediación	Ushuaia	206.535,94		206.535,94		
	Ampliación depósito efectos secuestrados y archivo	Ushuaia	1.306.800,00		914.760,00	392.040,00	
Tasas de Justicia	Obra Remodelación Tribunal de Juicio	TDF	1.551.217,50		620.487,00	930.730,50	
	Oba Ampliación Juzgados Civiles	TDF	588.306,25		205.907,19	382.399,06	
			93.675.945,01	0,00	23.478.789,83	38.757.605,82	31.439.729,37

[Signature]
Lic. Osvaldo J. MONTI
MINISTRO DE ECONOMÍA


[Signature]
MARIA FABIANA RIOS
GOBERNADORA





Provincia de Tierra del Fuego,
Antártida
e Islas del Atlántico Sur
República Argentina

MINISTERIO DE ECONOMÍA



Presupuesto 2014
Ministerio de Economía
Secretaría de Presupuesto y Planificación

ADMINISTRACIÓN CENTRAL

COMPROMISOS GUBERNAMENTALES CON MUNICIPIOS

Lic. Cecilia J. MONTI
MINISTRO DE ECONOMÍA

MARIA FABIANA RIOS
GOBERNADORA




Provincia de Tierra del Fuego, Antártida
e Islas del Atlántico Sur
República Argentina

MINISTERIO DE ECONOMÍA
SECRETARÍA DE PRESUPUESTO Y PLANIFICACIÓN

Recursos Coparticipables	DISTRIBUCIÓN PRIMARIA			Masa a Distribuir	DISTRIBUCIÓN SECUNDARIA			Municipalidad de Ushuaia Coeficiente	Municipalidad de Río Grande Coeficiente	Municipalidad de Tolhuin Coeficiente
	Total Recursos Coparticipables	Deducción Primaria	Total Recursos Coparticipables Deducción Secundaria		%	Municipalidad de Ushuaia importe	Municipalidad de Río Grande importe			
Ingresos Tributarios Provinciales Deducciones: - Ley Provincial N° 736 - Fondo de prestaciones prioritarias - Ley Provincial N° 886 (s-presentac presup) - Artículo 25 Fdo. Financ. Serv. Soc. 25% - Sostentim. Organos Recaud -Conv. N° 15781 (gros operat)	1.659.560.347,94	-24.893.405,22 -13.276.482,78 -4.000.000,00	1.617.390.459,94 -186.404.250,51 -30.730.418,74	46,1	745.617.002,03 -30.730.418,74	327.847.795,79 -81.961.948,95 -13.512.165,12	399.948.959,89 -99.987.239,97 -16.483.796,61	0,4397	0,5364	0,0239
Regalías Hidrocarbuníferas Deducciones: - Fondo de prestaciones prioritarias - Sostentim. Organos Recaud -Conv. N° 15781 (gros operat)	433.506.626,00	-23.842.864,43	409.663.761,57 -7.783.611,47	21,1	86.439.053,69 -7.783.611,47	36.745.241,72 -3.308.813,24	43.245.458,56 -3.894.140,82	0,4251	0,5003	0,0746
Régimen Federal de Coparticipación	2.942.638.146,04		2.942.638.146,04	26,1	768.028.556,12	359.001.853,82	359.001.853,82	0,4674	0,4674	0,0651
Totales	5.035.705.119,98	-66.012.752,43	4.783.288.117,04		1.561.570.581,63	624.811.964,03	681.831.094,87			68.523.272,23

[Signature]
Lic. Osvaldo J. MONTI
MINISTRO DE ECONOMÍA


[Signature]
MARIA FABIANA RIOS
GOBERNADORA





Provincia de Tierra del Fuego,
Antártida
e Islas del Atlántico Sur
República Argentina

MINISTERIO DE ECONOMÍA



Presupuesto 2014
Ministerio de Economía
Secretaría de Presupuesto y Planificación

ADMINISTRACIÓN CENTRAL

SERVICIOS DE LA DEUDA PÚBLICA

Lic. Osvaldo J. MONTI
MINISTRO DE ECONOMÍA

MARIA FABIANA RIOS
GOBERNADORA



Provincia de Tierra del Fuego, Antártida
e Islas del Atlántico Sur
República Argentina

MINISTERIO DE ECONOMÍA
SECRETARÍA DE PRESUPUESTO Y PLANIFICACIÓN

Servicios de la Deuda Pública - Proyección Año 2014


	Enero 2014	Febrero 2014	Marzo 2014	Abril 2014	Mayo 2014	Junio 2014	Julio 2014	agosto 2014	septiembre 2014	octubre 2014	noviembre 2014	diciembre 2014	TOTAL
Total Interés y Gasto de la Deuda	2.535.885	2.323.583	2.490.260	2.672.170	2.417.904	2.690.726	4.334.662	4.296.990	4.581.735	4.751.409	4.497.156	5.096.972	42.689.451
Deuda Interna:	2.535.885	2.323.583	2.490.260	2.436.817	2.417.904	2.479.836	4.334.662	4.296.990	4.581.735	4.594.507	4.497.156	4.897.916	
Entidades Bancarias y Financieras	2.535.885	2.323.583	2.490.260	2.436.817	2.417.904	2.479.836	4.334.662	4.296.990	4.581.735	4.594.507	4.497.156	4.897.916	
Convenio Desendeudamiento 15546	2.084.988	1.873.538	2.064.555	1.997.911	1.978.025	2.033.906	2.023.689	1.883.270	2.068.043	1.993.040	1.790.508	2.100.208	
Convenio 14533 FFFIR	250.897	250.045	225.705	248.906	239.879	245.930	235.973	245.101	249.838	240.739	247.384	238.223	
Intereses Ley 805 Asistencia Financiera	200.000	200.000	200.000	200.000	200.000	200.000	200.000	200.000	200.000	200.000	200.000	200.000	
Intereses Deuda IPAUSS Decreto PEP 761/13						1.875.000	1.968.618	1.968.618	2.063.854	2.160.728	2.259.264	2.359.485	
Deuda Externa:	0	0	0	235.353	0	210.890	0	0	0	156.902	0	199.056	
Organismos Internacionales (1)	0	0	0	235.353	0	210.890	0	0	0	156.902	0	199.056	
BID 940 (Mejoramiento de Barrios)	0	0	0	0	0	0	0	0	0	0	0	0	
BID 845	0	0	0	235.353	0	0	0	0	0	156.902	0	0	
Amortización de Deudas y Disminución de Otros Pas	3.431.451	3.436.052	3.442.555	5.719.672	3.451.645	3.910.598	8.458.151	8.517.353	8.570.867	10.897.283	8.678.421	9.187.442	77.701.490
Deuda Interna:	3.431.451	3.436.052	3.442.555	3.447.088	3.451.645	3.456.269	8.458.151	8.517.353	8.570.867	8.624.699	8.678.421	8.733.133	
Entidades Bancarias y Financieras	2.581.451	2.586.052	2.592.555	2.597.088	2.601.645	2.606.289	2.608.151	2.619.613	2.624.932	2.630.109	2.634.711	2.639.834	
Convenio 14533 FFFIR	522.154,48	526.755,49	533.259,02	537.791,85	542.348,65	546.992,80	548.854,26	560.316,41	565.635,91	570.812,78	575.415,17	580.537,66	
Convenio Desendeudamiento 15546	2.059.296	2.059.296	2.059.296	2.059.296	2.059.296	2.059.296	2.059.296	2.059.296	2.059.296	2.059.296	2.059.296	2.059.296	
Disminución de Otros Pasivos	850.000	850.000	850.000	850.000	850.000	850.000	850.000	850.000	850.000	850.000	850.000	850.000	
Convenio ALUMA Obra Aeropuerto	850.000	850.000	850.000	850.000	850.000	850.000	850.000	850.000	850.000	850.000	850.000	850.000	
Capital Deuda IPAUSS Decreto PEP 761/13					5.000.000	5.000.000	5.000.000	5.047.740	5.095.935	5.144.590	5.193.710	5.243.299	
Deuda Externa:	0	0	0	2.272.583	0	454.309	0	0	0	2.272.583	0	454.309	
Organismos Internacionales (1)	0	0	0	2.272.583	0	454.309	0	0	0	2.272.583	0	454.309	
BID 940 (Mejoramiento de Barrios)	0	0	0	0	0	0	0	0	0	0	0	0	
BID 845	0	0	0	2.272.583	0	0	0	0	0	2.272.583	0	0	

Notas

(1) Se considera tipo de cambio U\$S1=5\$.82. Esta estimación surge de la pautas macroeconómicas fijadas para el año 2015 en el proyecto de presupuesto 2013 del Estado Nacional.

Lic. Osvaldo J. MONTI
MINISTRO DE ECONOMÍA

MARIA FABIANA ROS
GOBERNADORA




"Las Islas Malvinas, Georgias y Sandwich del Sur son y serán Argentinas"



Provincia de Tierra del Fuego,
Antártida
e Islas del Atlántico Sur
República Argentina

MINISTERIO DE ECONOMÍA



Presupuesto 2014
Ministerio de Economía
Secretaría de Presupuesto y Planificación

ADMINISTRACIÓN CENTRAL

TRIBUNAL DE CUENTAS

Dr. Osvaldo J. MONTI
MINISTRO DE ECONOMÍA

MARIA FABIANA RÍOS
GOBERNADORA




Provincia de Tierra del Fuego, Antártida
e Islas del Atlántico Sur
República Argentina


MINISTERIO DE ECONOMÍA
SECRETARÍA DE PRESUPUESTO Y PLANIFICACIÓN


Presupuesto 2014

Estimación de Recursos y Fuentes Financieras por Rubro
Tribunal de Cuentas – En pesos – Administración Central

	Financiamiento	
	001004 – Transferencias Internas	Total
04 – RUBRO IV	89.045.142	89.045.142
0401 – Contribuciones Figurativas para Financiar Gastos Corrientes	81.270.421	81.270.421
040101 – Contribuciones de la Administración Central para F	81.270.421	81.270.421
0402 – Contribuciones Figurativas para Financiar Gastos de Capital	7.774.721	7.774.721
Total	89.045.142	89.045.142


Oscar J. MONTI
MINISTRO DE ECONOMÍA


MARIA FABIANA RÍOS
GOBERNADORA





Provincia de Tierra del Fuego, Antártida
e Islas del Atlántico Sur
República Argentina

Presupuesto 2014

MINISTERIO DE ECONOMÍA
SECRETARÍA DE PRESUPUESTO Y PLANIFICACIÓN

Distribución de Gastos por Objeto del Gasto
Tribunal de Cuentas – En pesos – Administración Central

Partida Principal	Financiamiento UGG		Total
	Tres		
	001004001 – Transferencias internas		
1–Gastos en Personal	75.216.921,30		75.216.921,30
2–Bienes de Consumo	562.000,00		562.000,00
3–Servicios No Personales	5.491.500,00		5.491.500,00
4–Bienes de Uso	1.843.500,00		1.843.500,00
42–Construcciones	5.931.221,00		5.931.221,00
Total	89.045.142,30		89.045.142,30

Juan
Lic. Osvaldo J. MONTI
MINISTRO DE ECONOMÍA

Maria Fabiana Ríos
MARIA FABIANA RÍOS
GOBERNADORA





Provincia de Tierra del Fuego, Antártida
e Islas del Atlántico Sur
República Argentina

MINISTERIO DE ECONOMÍA
SECRETARÍA DE PRESUPUESTO Y PLANIFICACIÓN



Presupuesto 2014

Distribución de los cargos de Planta de Personal por Organismo
Tribunal de Cuentas de la Provincia – Administración Central

Categorías OD	Responsables
	298-Tribunal de Cuentas
01-ENCUADRAMIENTO GENERAL	17
0101-AUTORIDADES SUPERIORES	7
010106-Secretario	2
010108-Prosecretario	2
010102-Vocal	3
0102-PERSONAL DE GABINETE	10
010209-Secretario Privado	4
010210-Relator	6
02-ENCUADRAMIENTO PARTICULAR	123
0202-TRIBUNAL DE CUENTAS	123
020201-PERSONAL SUPERIOR	53
020202-PERSONAL ADMINISTRATIVO Y TÉCNICO	65
020203-PERSONAL DE MAESTRANZA	5
Total	140

Osvaldo J. MONTI
MINISTRO DE ECONOMÍA

MARIA FABIANA RÍOS
GOBERNADORA



Provincia de Tierra del Fuego, Antártida
e Islas del Atlántico Sur
República Argentina

MINISTERIO DE ECONOMÍA
SECRETARÍA DE PRESUPUESTO Y PLANIFICACIÓN

Presupuesto 2014

PLAN DE OBRAS 2014 – TRIBUNAL DE CUENTAS PROVINCIAL

Financiamiento	Denominación sintética de las Obras	Ubicac. Geogr.	Costo Total	Ejecutado 30/06/13	Estimación Para 2014	Estimación Para 2015	Restos de los Años
Contribuciones Figurativas	Ampliación Edificio sede TCP	Ushuaia	5.931.221,00		5.931.221,00		
			5.931.221,00	0,00	5.931.221,00	0,00	0,00

Juan S.
Lic. Osvaldo J. MONTI
MINISTRO DE ECONOMÍA

Maria Fabiana Ríos
MARIA FABIANA RÍOS
GOBERNADORA





Provincia de Tierra del Fuego,
Antártida
e Islas del Atlántico Sur
República Argentina

MINISTERIO DE ECONOMÍA



Presupuesto 2014
Ministerio de Economía
Secretaría de Presupuesto y Planificación

ADMINISTRACIÓN CENTRAL

FISCALÍA DE ESTADO

Lic. Osvaldo J. MONTI
MINISTRO DE ECONOMÍA

MARIA FABIANA RÍOS
GOBERNADORA




Provincia de Tierra del Fuego, Antártida
e Islas del Atlántico Sur
República Argentina

MINISTERIO DE ECONOMÍA
SECRETARÍA DE PRESUPUESTO Y PLANIFICACIÓN


Presupuesto 2014

Estimación de Recursos y Fuentes Financieras por Rubro
Fiscalía de Estado - En pesos - Administración Central

Recursos	Financiamiento			Total
	001001 - Tesoro Provincial	001004 - Transferencias Internas	001004 - Transferencias Internas	
03-RUBRO III	158.687	0	0	158.687
0305 - DISMINUCION DE OTROS ACTIVOS FINANCIEROS	158.687	0	0	158.687
030501 - Disminución de Disponibilidades	158.687	0	0	158.687
03050101 - De Caja y Bancos	158.687	0	0	158.687
04-RUBRO IV	0	9.592.734	9.592.734	9.592.734
0401 - Contribuciones Figurativas para Financiar Gastos Corrientes	0	8.936.239	8.936.239	8.936.239
040101 - Contribuciones de la Administración Central para F	0	8.936.239	8.936.239	8.936.239
0402 - Contribuciones Figurativas para Financiar Gastos de Capital	0	656.495	656.495	656.495
Total	158.687	9.592.734	9.592.734	9.751.422


Lic. Osvaldo J. MONTI
MINISTRO DE ECONOMÍA


MARIA FABIANA RÍOS
GOBERNADORA





Provincia de Tierra del Fuego, Antártida
e Islas del Atlántico Sur
República Argentina

Presupuesto 2014

MINISTERIO DE ECONOMÍA
SECRETARÍA DE PRESUPUESTO Y PLANIFICACIÓN

Distribución de Gastos por Objeto del Gasto
Fiscalía de Estado – En pesos – Administración Central

Partida Principal	Financiamiento UGG		Total
	Tres		
Partida	001004001 – Transferencias internas		
1–Gastos en Personal	8.255.801,70		8.255.801,70
2–Bienes de Consumo	87.669,00		87.669,00
3–Servicios No Personales	751.456,00		751.456,00
4–Bienes de Uso	131.495,00		131.495,00
42–Construcciones	525.000,00		525.000,00
Total	9.751.421,70		9.751.421,70


[Signature]
Lic. Osvaldo J. MONTI
MINISTRO DE ECONOMÍA

[Signature]
MARIA FABIANA RIOS
GOBERNADORA





Provincia de Tierra del Fuego, Antártida
e Islas del Atlántico Sur
República Argentina




MINISTERIO DE ECONOMÍA
SECRETARÍA DE PRESUPUESTO Y PLANIFICACIÓN

Presupuesto 2014

Distribución de los cargos de Planta de Personal por Organismo
Fiscalía de Estado – Administración Central

Categorías OD	Responsables
	299-Fiscalía de Estado
Categorías OD	15
01-ENCUADRAMIENTO GENERAL	2
0101-AUTORIDADES SUPERIORES	2
010109-Gerente	1
010110-Fiscal de Estado	1
02-ENCUADRAMIENTO PARTICULAR	13
0203-FISCALIA DE ESTADO	13
020301-Secretario	2
020302-Prosecretario	3
020303-Oficial Superior	4
020304-Oficial Principal	3
05	1
Total	15


E. Osvaldo J. MONTI
MINISTRO DE ECONOMÍA


MARIA FABIANA RÍOS
GOBERNADORA



Provincia de Tierra del Fuego, Antártida
e Islas del Atlántico Sur
República Argentina

MINISTERIO DE ECONOMÍA
SECRETARÍA DE PRESUPUESTO Y PLANIFICACIÓN

Presupuesto 2014

PLAN DE OBRAS 2014 – FISCALÍA DE ESTADO

Financiamiento	Denominación sintética de las Obras	Ubicac. Geogr.	Costo Total	Ejecutado 30/06/13	Estimación Para 2014	Estimación Para 2015	Restos de los Años
Contribuciones Figurativas	Ampliación y Refacción Fiscalía de Estado	Ushuaia	525.000,00	0,00	525.000,00	0,00	0,00
			525.000,00	0,00	525.000,00	0,00	0,00

Juan S.
Lic. Osvaldo J. MONTI
MINISTRO DE ECONOMÍA


Maria Fabiana Rios
MARIA FABIANA RIOS
GOBERNADORA





Provincia de Tierra del Fuego,
Antártida
e Islas del Atlántico Sur
República Argentina

MINISTERIO DE ECONOMÍA




Presupuesto 2014
Ministerio de Economía
Secretaría de Presupuesto y Planificación


ADMINISTRACIÓN CENTRAL

PODER EJECUTIVO

GOBERNADOR



Osvaldo J. MONTI
MINISTRO DE ECONOMÍA



MARIA FABIANA RIOS
GOBERNADORA



Provincia de Tierra del Fuego, Antártida
e Islas del Atlántico Sur
República Argentina


Presupuesto 2014

Distribución de Gastos por Objeto del Gasto
Gobernador – En pesos – Poder Ejecutivo

MINISTERIO DE ECONOMÍA
SECRETARÍA DE PRESUPUESTO Y PLANIFICACIÓN

Partida Principal	Financiamiento UGG		Total
	Fnc		
Partida	001001 – Tesoro Provincial		
1 – Gastos en Personal		2.042.740,27	2.042.740,27
Total		2.042.740,27	2.042.740,27


MARIA FABIANA RÍOS
GOBERNADORA


Lic. Osvaldo J. MONTI
MINISTRO DE ECONOMÍA





Provincia de Tierra del Fuego, Antártida
e Islas del Atlántico Sur
República Argentina

MINISTERIO DE ECONOMÍA
SECRETARÍA DE PRESUPUESTO Y PLANIFICACIÓN

Presupuesto 2014

Distribución de los cargos de Planta de Personal por convenio
Gobernador

Responsables	Escalafo	
	1-Secos	Total
517-Gobernador	22	22
Total	22	22

[Signature]
Lic. Osvaldo F. MONTI
MINISTRO DE ECONOMÍA

[Signature]
MARIA FABIANA RIOS
GOBERNADORA






Provincia de Tierra del Fuego, Antártida
e Islas del Atlántico Sur
República Argentina

MINISTERIO DE ECONOMÍA
SECRETARÍA DE PRESUPUESTO Y PLANIFICACIÓN


Presupuesto 2014

Distribución de los cargos de Planta de Personal por Escalafón y Unidad de Gestión
Gobernador – Poder Ejecutivo

UGG2014	Escalafon	
	1-Secos	Total
7000	22	22
Total	22	22


Lic. Osvaldo J. MONTI
MINISTRO DE ECONOMÍA


MARÍA FABIANA RÍOS
GOBERNADORA





Provincia de Tierra del Fuego,
Antártida
e Islas del Atlántico Sur
República Argentina

MINISTERIO DE ECONOMÍA




Presupuesto 2014
Ministerio de Economía
Secretaría de Presupuesto y Planificación

ADMINISTRACIÓN CENTRAL

PODER EJECUTIVO

MINISTERIO JEFE DE GABINETE



Lic. Osvaldo J. MONTI
MINISTRO DE ECONOMÍA



MARIA FABIANA RÍOS
GOBERNADORA



Provincia de Tierra del Fuego, Antártida
e Islas del Atlántico Sur
República Argentina

Presupuesto 2014

MINISTERIO DE ECONOMÍA
SECRETARÍA DE PRESUPUESTO Y PLANIFICACIÓN

Distribución de Gastos por Objeto del Gasto
Ministerio Jefe de Gabinete – En pesos – Poder Ejecutivo

Partida Principal	Financiamiento UGG				Total
	001001 – Tesoro Provincial	001003 – Recursos con Afectación Específica	001004 – Transferencias Internas	Fnc	
1 – Gastos en Personal	243.531.781,07	0,00	0,00	0,00	243.531.781,07
2 – Bienes de Consumo	10.857.105,25	604.783,80	30.887,20	30.887,20	11.492.776,25
3 – Servicios No Personales	44.065.645,32	459.000,00	242.200,00	242.200,00	44.766.845,32
4 – Bienes de Uso	9.338.975,68	1.293.421,50	20.949,70	20.949,70	10.653.346,88
5 – Transferencias	5.259.000,00	0,00	0,00	0,00	5.259.000,00
42 – Construcciones	400.000,00	0,00	0,00	0,00	400.000,00
Total	313.452.507,32	2.357.205,30	294.036,90	294.036,90	316.103.749,52

Juan S.
JUAN CARLOS J. MONTE
MINISTRO DE ECONOMÍA

Maria Fabiana Ríos
MARIA FABIANA RÍOS
GOBERNADORA





Provincia de Tierra del Fuego, Antártida
e Islas del Atlántico Sur
República Argentina

MINISTERIO DE ECONOMÍA
SECRETARÍA DE PRESUPUESTO Y PLANIFICACIÓN

Presupuesto 2014

Distribución de los cargos de Planta de Personal por Escalafón y Unidad de Gestión
Ministerio Jefe de Gabinete – Poder Ejecutivo

UGG2014	Escalafon					Total
	1-Secos	4-S.A.T.	7-Retiro	11-Profesional Universitario	Total	
8500	113	0	1	4	118	
8510	71	0	0	1	72	
8511	22	0	0	6	28	
8513	77	0	0	2	79	
8518	1	69	0	0	70	
8520	3	89	0	0	92	
8521	59	0	0	1	60	
8522	14	0	0	0	14	
8523	5	0	0	0	5	
8524	15	0	0	0	15	
8525	22	0	0	0	22	
8526	6	0	0	0	6	
8530	6	0	0	0	6	
8531	17	0	0	5	22	
8532	18	0	0	21	39	
8539	33	1	0	0	34	
8542	9	0	0	9	18	
8543	14	0	0	2	16	
8544	14	0	0	1	15	
8547	6	0	0	0	6	
8549	18	0	0	0	18	
8550	29	0	0	0	29	
8551	19	0	0	0	19	
8552	49	0	0	0	49	
8553	33	0	0	0	33	
8554	13	0	0	0	13	
8555	13	0	0	0	13	
8557	18	0	0	0	18	
Total	717	159	1	52	929	



[Handwritten signature]
MONTI
ECONOMÍA

"Las Islas Malvinas, Georgias y Sandwich del Sur son y serán Argentinas"



Provincia de Tierra del Fuego, Antártida
e Islas del Atlántico Sur
República Argentina

MINISTERIO DE ECONOMÍA
SECRETARÍA DE PRESUPUESTO Y PLANIFICACIÓN


Presupuesto 2014

Distribución de los cargos de Planta de Personal por convenio
Secretaría General

Responsables	Escalafon						Total
	1-Secos	4-S.A.T.	7-Retiro	11-Profesional Universitario	52	929	
824-Ministerio Jefe de Gabinete	717	159	1		52	929	
826-Ministro Jefe de Gabinete	717	159	1		52	929	
318-Secretaría de Cultura	113	0	1		4	118	
463-Secretaría de Deportes	192	0	0		0	192	
525-Secretaría Legal y Técnica	18	0	0		21	39	
524-Secretaría General de Gobierno	259	0	0		25	284	
833-Secretaría de Coordinación General de Gabinete	58	159	0		0	217	
826-Ministro Jefe de Gabinete	77	0	0		2	79	
Total	717	159	1	1	52	929	

[Signature]
Lic. Osvaldo J. BIGNATI
MINISTRO DE ECONOMÍA

[Signature]
MARIA FABIANA RÍOS
GOBERNADORA





Provincia de Tierra del Fuego,
Antártida
e Islas del Atlántico Sur
República Argentina

MINISTERIO DE ECONOMÍA

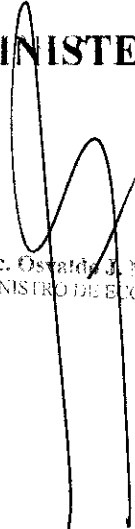


Presupuesto 2014
Ministerio de Economía
Secretaría de Presupuesto y Planificación

ADMINISTRACIÓN CENTRAL

PODER EJECUTIVO

MINISTERIO DE GOBIERNO, JUSTICIA Y SEGURIDAD



Lic. Osvaldo J. MONTI
MINISTRO DE ECONOMÍA



MARIA FABIANA RIOS
GOBERNADORA



Provincia de Tierra del Fuego, Antártida
e Islas del Atlántico Sur
República Argentina

Presupuesto 2014

MINISTERIO DE ECONOMÍA
SECRETARÍA DE PRESUPUESTO Y PLANIFICACIÓN

Distribución de Gastos por Objeto del Gasto
Ministerio de Gobierno, Justicia y Seguridad – En pesos – Poder Ejecutivo

Partida Principal	Financiamiento UGG					Total
	Fnc	001001 – Tesoro Provincial	001003 – Recursos con Afectación Específica	001004 – Transferencias Internas	001004 – Transferencias Internas	
Partida						
1 – Gastos en Personal	705.559.604,50	0,00	0,00	0,00	0,00	705.559.604,50
2 – Bienes de Consumo	23.379.337,30	15.510.435,51	15.510.435,51	287.300,50	287.300,50	39.177.073,31
3 – Servicios No Personales	21.707.536,00	14.378.607,92	14.378.607,92	215.000,00	215.000,00	36.301.143,92
4 – Bienes de Uso	12.741.708,24	13.433.822,66	13.433.822,66	162.723,00	162.723,00	26.338.253,90
5 – Transferencias	53.113.405,22	0,00	0,00	0,00	0,00	53.113.405,22
Total	816.501.591,26	43.322.866,09	43.322.866,09	665.023,50	665.023,50	860.489.480,85

Juan
Lic. Osvaldo J. MONTI
MINISTRO DE ECONOMÍA

Maria Fabiana Ríos
MARIA FABIANA RÍOS
GOBERNADORA





Provincia de Tierra del Fuego, Antártida
e Isla del Atlántico Sur
República Argentina

MINISTERIO DE ECONOMÍA
SECRETARÍA DE PRESUPUESTO Y PLANIFICACIÓN

Presupuesto 2014

Distribución de los cargos de Planta de Personal por convenio
Ministerio de Gobierno

Responsables	Escala fon								Total
	1-Secos	5-Aeronautico	6-Seguridad	10-Policia Penitenciario	11-Profesional Universitario	13-Personal Civil de Policia	95	2.288	
262-Ministro de Gobierno, Justicia y Seguridad	378	8	1.702	68	37	0	0	146	
264-Secretaria de Gobierno y Justicia	136	8	0	0	2	0	0	152	
265-Secretaria de Relaciones Institucionales	139	0	0	0	13	0	0	152	
721-Secretaria de Seguridad	49	0	1.701	68	14	95	0	1.927	
863-Secretaria de Administracion Financiera	15	0	1	0	0	0	0	16	
262-Ministro de Gobierno, Justicia y Seguridad	39	0	0	0	8	0	0	47	
Total	378	8	1.702	68	37	95	0	2.288	

[Signature]
Lic. Osvaldo J. MONTI
MINISTRO DE ECONOMÍA

[Signature]
MARIA FABIANA RIOS
GOBERNADORA





Provincia de Tierra del Fuego, Antártida
e Islas del Atlántico Sur
República Argentina

MINISTERIO DE ECONOMÍA
SECRETARÍA DE PRESUPUESTO Y PLANIFICACIÓN

Presupuesto 2014

Distribución de los cargos de Planta de Personal por Escalafón y Unidad de Gestión
Ministerio de Gobierno – Poder Ejecutivo

UGG2014	Escalafon										Total
	1-Secos	5-Aeronautico	6-Seguridad	10-Policia Penitenciario	11-Profesional Universitario	13-Personal Civil de Policia	Total				
7604	39	0	0	0	8	0	47				
7605	8	0	1	0	0	0	9				
7606	10	0	0	0	0	0	10				
7609	20	0	0	0	0	0	20				
7610	10	0	0	0	0	0	10				
7611	7	0	0	0	0	0	7				
7617	4	8	0	0	0	0	12				
7620	27	0	0	0	1	0	28				
7621	42	0	0	0	11	0	53				
7622	39	0	0	0	0	0	39				
7623	67	0	0	0	2	0	69				
7627	56	0	0	0	1	0	57				
7630	18	0	1.514	0	3	94	1.629				
7640	13	0	0	0	0	0	13				
7650	3	0	187	68	4	1	263				
7651	15	0	0	0	7	0	22				
Total	378	8	1.702	68	37	95	2.288				



Maria Fabiana Rios
MARIA FABIANA RIOS
GOBERNADORA

Oswaldo J. Monti
Oswaldo J. MONTI
MINISTRO DE ECONOMÍA

"Las Islas Malvinas, Georgias y Sandwich del Sur son y serán Argentinas"



Provincia de Tierra del Fuego,
Antártida
e Islas del Atlántico Sur
República Argentina

MINISTERIO DE ECONOMÍA

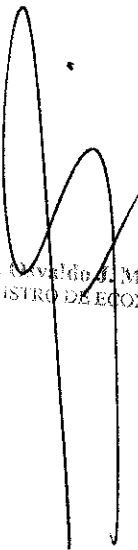


Presupuesto 2014
Ministerio de Economía
Secretaría de Presupuesto y Planificación

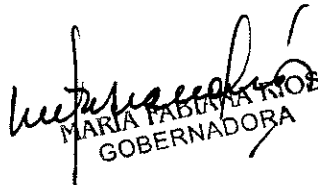
ADMINISTRACIÓN CENTRAL

PODER EJECUTIVO

MINISTERIO DE ECONOMÍA



Dr. Nicolás J. MONTI
MINISTRO DE ECONOMÍA



MARIA FABIANA ROS
GOBERNADORA



Provincia de Tierra del Fuego, Antártida
e Islas del Atlántico Sur
República Argentina

Presupuesto 2014

Distribución de Gastos por Objeto del Gasto
Ministerio de Economía – En pesos – Poder Ejecutivo

MINISTERIO DE ECONOMÍA
SECRETARÍA DE PRESUPUESTO Y PLANIFICACIÓN

Partida Principal	Financiamiento UGG				Total
	Fnc	001001 – Tesoro Provincial	001003 – Recursos con Afectación Específica	001004 – Transferencias Internas	
1 – Gastos en Personal	129.857.512,65	0,00	0,00	0,00	129.857.512,65
2 – Bienes de Consumo	2.543.850,04	0,00	0,00	12.518,00	2.556.368,04
3 – Servicios No Personales	23.265.993,77	0,00	0,00	1.691.561,00	24.957.554,77
4 – Bienes de Uso	4.578.997,65	0,00	0,00	0,00	4.578.997,65
5 – Transferencias	29.731.770,50	37.119.347,21	0,00	0,00	66.851.117,71
9 – Gastos Figurativos	718.875.724,20	0,00	0,00	0,00	718.875.724,20
Total	908.853.848,81	37.119.347,21	0,00	1.704.079,00	947.677.275,02

Juan S.
Lic. Osvaldo J. MONTI
MINISTRO DE ECONOMÍA

Maria Fabiana Inios
MARIA FABIANA INIOS
GOBERNADORA





Provincia de Tierra del Fuego, Antártida
e Islas del Atlántico Sur
República Argentina

**MINISTERIO DE ECONOMÍA
SECRETARÍA DE PRESUPUESTO Y PLANIFICACIÓN**


Presupuesto 2014

**Distribución de los cargos de Planta de Personal por convenio
Ministerio de Economía**

	Escala			Total
	1-Secos	11-Profesional Universitario	Total	
Responsables	398	107	505	
263-Ministro de Economía	131	22	153	
268-Secretaría de Hacienda	163	44	207	
270-Secretaría de Ingresos Públicos y Coordinación Fiscal	7	1	8	
822-Secretaría de Presupuesto y Planificación	16	2	18	
282-Tesorero General de la Provincia	37	21	58	
283-Contaduría General de la Provincia	44	17	61	
263-Ministro de Economía	398	107	505	
Total				

[Signature]
Dr. Osvaldo J. MONTI
MINISTRO DE ECONOMÍA

[Signature]
MARIA FABIANA RIOS
GOBERNADORA






Provincia de Tierra del Fuego, Antártida
e Islas del Atlántico Sur
República Argentina


MINISTERIO DE ECONOMÍA
SECRETARÍA DE PRESUPUESTO Y PLANIFICACIÓN

Presupuesto 2014

Distribución de los cargos de Planta de Personal por Escalafón y Unidad de Gestión
Ministerio de Economía – Poder Ejecutivo

UGG2014	Escalafon		Total
	1-Secos	11-Profesional Universitario	
7300	44	17	61
7302	16	2	18
7303	140	39	179
7304	45	2	47
7306	19	12	31
7312	1	1	2
7345	7	1	8
7348	18	2	20
7349	28	8	36
7350	14	8	22
7351	3	0	3
7354	10	0	10
7361	19	6	25
7363	23	5	28
7364	11	4	15
Total	398	107	505


Oscar J. MONTI
MINISTRO DE ECONOMÍA



FABIANA RÍOS
GOBERNADORA





Provincia de Tierra del Fuego,
Antártida
e Islas del Atlántico Sur
República Argentina

MINISTERIO DE ECONOMÍA




Presupuesto 2014
Ministerio de Economía
Secretaría de Presupuesto y Planificación

ADMINISTRACIÓN CENTRAL

PODER EJECUTIVO

MINISTERIO DE EDUCACIÓN



Lic. Osvaldo J. MONTI
MINISTRO DE ECONOMÍA



MARIA FABIANA RÍOS
GOBERNADORA



Provincia de Tierra del Fuego, Antártida
e Islas del Atlántico Sur
República Argentina

Presupuesto 2014

Distribución de Gastos por Objeto del Gasto
Ministerio de Educación – En pesos – Poder Ejecutivo

MINISTERIO DE ECONOMÍA
SECRETARÍA DE PRESUPUESTO Y PLANIFICACIÓN

Partida Principal	Financiamiento UGG				Total
	Partida	001001 – Tesoro Provincial	001003 – Recursos con Afectación Específica	001004 – Transferencias Internas	
1 – Gastos en Personal		1.564.465.438,90	233.502.243,29	0,00	1.797.967.682,19
2 – Bienes de Consumo		5.234.106,64	10.612.653,00	1.028.198,20	16.874.957,84
3 – Servicios No Personales		45.899.770,92	22.305.749,52	5.250.444,00	73.455.964,44
4 – Bienes de Uso		4.300.476,76	6.232.389,50	50.711,15	10.583.577,41
5 – Transferencias		120.404.631,46	26.536.785,00	0,00	146.941.416,46
6 – Activos Financieros		4.700.000,00	0,00	0,00	4.700.000,00
42 – Construcciones		0,00	0,00	17.065.202,00	17.065.202,00
Total		1.745.004.424,68	299.189.820,31	23.394.555,35	2.067.588.800,34

Juan
Lic. Osvaldo J. MONTI
MINISTRO DE ECONOMÍA

Maria Fabiana Ríos
MARIA FABIANA RÍOS
GOBERNADORA





Provincia de Tierra del Fuego, Antártida
e Islas del Atlántico Sur
República Argentina



MINISTERIO DE ECONOMÍA
SECRETARÍA DE PRESUPUESTO Y PLANIFICACIÓN

Presupuesto 2014

Distribución de los cargos de Planta de Personal por Escalafón y Unidad de Gestión
Ministerio de Educación – Poder Ejecutivo


UGG2014	Escalafón		Total
	1-Secos	11-Profesional Universitario	
4274	14	0	14
4275	15	0	15
4276	6	0	6
4278	20	0	20
4279	23	0	23
4280	14	0	14
4293	17	0	17
4295	1	0	1
4313	5	0	5
4314	27	0	27
4315	20	0	20
4317	11	0	11
4319	14	0	14
4325	20	0	20
4326	17	0	17
4328	6	0	6
4329	27	0	27
4332	18	0	18
4340	7	0	7
4350	12	0	12
4357	15	0	15
4358	17	0	17
4359	18	0	18
4361	13	0	13
4362	7	0	7
4363	14	0	14
4364	13	0	13
4367	4	0	4
4376	12	0	12
4377	22	0	22
4383	27	0	27
4384	25	0	25
4385	24	0	24
4386	12	0	12
4397	10	0	10
4398	9	0	9
4400	1	0	1
4427	7	0	7
4432	12	0	12
4444	2	0	2
4449	4	0	4
4453	9	0	9
4461	6	0	6
4465	10	0	10
4488	12	0	12
Total	1.643	24	1.667

J. C. OSVALDO J. MONTE
MINISTRO DE ECONOMÍA

Maria Fabiana Rios
MARIA FABIANA RIOS
GOBERNADORA



Provincia de Tierra del Fuego, Antártida
e Islas del Atlántico Sur
República Argentina



MINISTERIO DE ECONOMÍA
SECRETARÍA DE PRESUPUESTO Y PLANIFICACIÓN

Presupuesto 2014

Distribución de los cargos de Planta de Personal por Escalafón y Unidad de Gestión
Ministerio de Educación – Poder Ejecutivo

UGG2014	Escalafón		Total
	1-Secos	11-Profesional Universitario	
4000	101	21	122
4001	80	1	61
4002	14	0	14
4004	10	0	10
4005	13	0	13
4006	7	0	7
4007	22	0	22
4008	4	1	5
4009	1	0	1
4012	261	1	262
4027	1	0	1
4100	6	0	6
4101	4	0	4
4102	9	0	9
4103	6	0	6
4104	8	0	8
4105	8	0	8
4106	8	0	8
4107	7	0	7
4108	3	0	3
4110	3	0	3
4111	7	0	7
4112	2	0	2
4122	9	0	9
4123	28	0	28
4124	2	0	2
4127	7	0	7
4139	7	0	7
4142	8	0	8
4143	16	0	16
4156	4	0	4
4157	4	0	4
4158	9	0	9
4159	12	0	12
4160	7	0	7
4164	17	0	17
4171	16	0	16
4181	6	0	6
4182	8	0	8
4199	9	0	9
4200	8	0	8
4201	3	0	3
4202	3	0	3
4206	12	0	12
4207	10	0	10
4212	14	0	14
4214	12	0	12
4215	15	0	15
4223	16	0	16
4224	18	0	18
4228	2	0	2
4234	8	0	8
4236	12	0	12
4242	28	0	28
4243	2	0	2
4244	28	0	28
4245	15	0	15
4247	26	0	26
4248	16	0	16
4249	17	0	17
4267	13	0	13
4268	11	0	11
4269	21	0	21



Provincia de Tierra del Fuego, Antártida
e Islas del Atlántico Sur
República Argentina

MINISTERIO DE ECONOMÍA
SECRETARÍA DE PRESUPUESTO Y PLANIFICACIÓN

Presupuesto 2014

Distribución de los cargos de Planta de Personal por convenio – sin Docentes
Ministerio de Educación, Cultura, Ciencia y Tecnología

Responsables	Escala			Total
	1-Secos	11- Profesional Universitario	Total	
285-Ministro de Educación	1.643	24	1.667	
314-Secretaría de Educación	1.541	3	1.544	
315-Subsecretaría de Educación Inicial y Primaria, Esp y Adultos	704	0	704	
316-Subsecretaría de Educación Secundaria	454	0	454	
317-Director Pcial. de Educación Superior e Investigación	122	2	124	
548-Subsecretaría de Gestión educativa	261	1	262	
285-Ministro de Educación	102	21	123	
Total	1.643	24	1.667	

Juan S.
JUAN S. ARNETH
MINISTRO DE ECONOMÍA

Fabiana Ríos
FABIANA RÍOS
GOBERNADORA

